



COMUNE DI PINZOLO

RELAZIONE DI GESTIONE RENDICONTO 2024

Articolo 11, comma 6, Decreto Legislativo n.118/2011

PARTE PRIMA REALIZZAZIONE DEI PROGRAMMI

PREMESSA

La relazione al rendiconto è il documento con il quale l'organo esecutivo espone all'assemblea consigliare il rendiconto dell'attività svolta durante l'esercizio precedente. Si tratta di un documento di contenuto politico/finanziario ed ha un significato simile a quello prodotto all'inizio esercizio dal DUP, cioè il principale documento con il quale il consiglio comunale indirizza l'attività dell'ente.

La presente relazione si compone di due parti distinte, ma correlate fra di loro: la parte prima "Realizzazione dei programmi" e una parte seconda "Applicazione dei principi contabili".

IL RENDICONTO FINANZIARIO DELL'ESERCIZIO

Il conto del bilancio, quale sintesi contabile dell'attività finanziaria dell'ente durante il 2024, è il documento che dimostra i risultati finali della gestione finanziaria in riferimento al fine autorizzatorio del bilancio di previsione. Per ciascuna tipologia di entrata e per ciascun programma di spesa il conto del bilancio comprende distintamente per residui e competenza:

- per le entrate: le somme accertate con la distinzione della parte riscossa e della quota ancora da riscuotere;
- per le spese: le somme impegnate, distinguendo la parte pagata e la quota non ancora pagate e la parte impegnata con imputazione agli esercizi successivi rappresentata del fondo pluriennale vincolato.

Il rendiconto rileva inoltre lo scostamento fra le previsioni di entrata e gli accertamenti e fra le previsioni di spesa ed i relativi impegni, indica inoltre l'utilizzo dell'avanzo di amministrazione fra le entrate.

La gestione annuale si conclude con un risultato finale di natura finanziaria denominato **RISULTATO DI AMMINISTRAZIONE** rappresentativo dall'avanzo di amministrazione.

Il seguente prospetto mostra in sequenza il risultato di amministrazione complessivo:

RISULTATO DI AMMINISTRAZIONE 2024	Movimenti 2024		Totale
	Residui	Competenza	
Fondo cassa iniziale (1.1.2024) (+)			9.334.047,52
Riscossioni (+)	3.472.056,30	19.171.310,64	22.643.366,94
Pagamenti (-)	3.247.370,83	19.069.420,63	22.316.791,46
Fondo cassa finale (31.12.2024)			9.660.623,00
Residui attivi (+)	14.703.577,75	4.479.458,07	19.183.035,82
Residui passivi (-)	1.058.580,13	4.707.450,75	5.766.030,88
FPV per le spese correnti (-)			188.279,60
FPV per le spese in conto capitale (-)			11.950.429,00
Risultato effettivo			10.938.919,34

La gestione di Competenza dell'esercizio 2024 può essere sinteticamente rappresentata dal seguente prospetto:

LA GESTIONE DI COMPETENZA

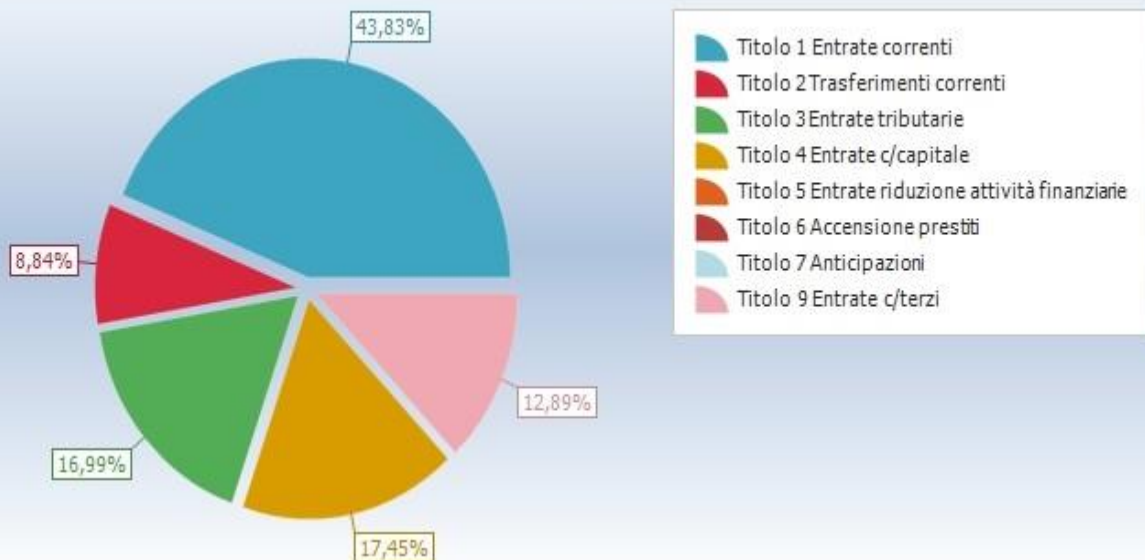
CONTO DEL BILANCIO 2024
 QUADRO GENERALE RIASSUNTIVO

22/03/2025

Pagina 1 di 2

ENTRATE	ACCERTAMENTI	INCASSI	SPESE	IMPEGNI	PAGAMENTI
Fondo di cassa all'inizio dell'esercizio		9.334.047,52			
Utilizzo avanzo di amministrazione ⁽¹⁾ <i>di cui Utilizzo Fondo anticipazioni di liquidità</i>	9.136.955,97 0,00		Disavanzo di amministrazione ⁽³⁾ Disavanzo derivante da debito autorizzato e non contratto ripianato con accensione di prestiti ⁽⁴⁾	0,00 0,00	
Fondo pluriennale vincolato di parte corrente ⁽²⁾	265.814,71				
Fondo pluriennale vincolato in c/capitale ⁽²⁾ <i>di cui Fondo pluriennale vincolato in c/capitale finanziato da debito</i>	11.267.252,80 0,00				
Fondo pluriennale vincolato per incremento di attività finanziarie ⁽²⁾	0,00				
Titolo 1: Entrate correnti di natura tributaria, contributiva e perequativa	10.365.060,64	10.026.556,59	Titolo 1: Spese correnti	13.170.150,55	13.542.687,26
Titolo 2: Trasferimenti correnti	2.091.467,24	3.081.620,96	Fondo pluriennale vincolato di parte corrente ⁽⁵⁾	188.279,60	
Titolo 3: Entrate extratributarie	4.018.453,23	4.159.167,15	Titolo 2: Spese in conto capitale	7.246.728,23	5.390.853,90
Titolo 4: Entrate in conto capitale	4.126.234,29	2.386.568,43	Fondo pluriennale vincolato in c/capitale ⁽⁵⁾ <i>- di cui Fondo pluriennale vincolato in c/capitale finanziato da debito</i>	11.950.429,00 0,00	
Titolo 5: Entrate da riduzione di attività finanziarie	0,00	0,00	Titolo 3: Spese per incremento attività finanziarie	0,00	0,00
			Fondo pluriennale vincolato per attività finanziarie	0,00	
Totale entrate finali.....	20.601.215,40	19.653.913,13	Totale spese finali.....	32.555.587,38	18.933.541,16
Titolo 6: Accensione Prestiti	0,00	0,00	Titolo 4: Rimborso Prestiti	310.439,29	620.878,58
			Fondo anticipazioni di liquidità ⁽⁶⁾	0,00	
Titolo 7: Anticipazioni da istituto tesoriere/cassiere	0,00	0,00	Titolo 5: Chiusura Anticipazioni ricevute da istituto tesoriere/cassiere	0,00	0,00
Titolo 9: Entrate per conto terzi e partite di giro	3.049.553,31	2.989.453,81	Titolo 7: Uscite per conto terzi e partite di giro	3.049.553,31	2.762.371,72
Totale entrate dell'esercizio	23.650.768,71	22.643.366,94	Totale spese dell'esercizio	35.915.579,98	22.316.791,46
TOTALE COMPLESSIVO ENTRATE	44.320.792,19	31.977.414,46	TOTALE COMPLESSIVO SPESE	35.915.579,98	22.316.791,46
DISAVANZO DELL'ESERCIZIO	0,00		AVANZO DI COMPETENZA/FONDO DI CASSA	8.405.212,21	9.660.623,00
<i>di cui Disavanzo da debito autorizzato e non contratto formatosi nell'esercizio ⁽⁷⁾</i>	0,00				
TOTALE A PAREGGIO	44.320.792,19	31.977.414,46	TOTALE A PAREGGIO	44.320.792,19	31.977.414,46

Accertamenti



Impegni



Come si nota, la gestione di competenza chiude con un avanzo pari ad euro **8.405.212,21** in parte utilizzato per finanziare le quote accantonate e vincolate derivanti dalla gestione 2024.

IL RISULTATO DI AMMINISTRAZIONE

Il consuntivo è il documento ufficiale con il quale ogni amministratore rende conto ai cittadini su come siano stati realmente impegnati i fondi pubblici gestiti nel corso dell'esercizio, ma misura anche i risultati conseguiti dell'intera organizzazione "Comune di Pinzolo". L'obiettivo è quello di misurare lo stato di salute dell'ente confrontando gli obiettivi con i risultati conseguiti.

Il Comune di Pinzolo chiude l'esercizio 2024 con un risultato di amministrazione al 31.12.2024 di euro 10.938.919,34.

L'operazione di ammortamento anticipato dei mutui, realizzata durante l'esercizio finanziario 2015 ha avuto un effetto positivo sulla parte corrente dei bilanci tant'è che ora con un debito residuo di mutui limitato ed a esaurimento, l'incidenza sulla parte corrente è ridimensionata come da tabella sottostante:

	310.439,29	rata annua	
		importo residuo	quota capitale annua
01/01/2018		4.656.589,69	310.439,29
01/01/2019		4.346.150,40	
01/01/2020		4.035.711,11	
01/01/2021		3.725.271,82	
01/01/2022		3.414.832,53	
01/01/2023		3.104.393,24	
01/01/2024		2.793.953,95	
01/01/2025		2.483.514,66	
01/01/2026		2.173.075,37	
01/01/2027		1.862.636,08	
01/01/2028		1.552.196,79	
01/01/2029		1.241.757,50	
01/01/2030		931.318,21	
01/01/2031		620.878,92	
01/01/2032		310.439,63	

Ritornando ad analizzare il risultato di amministrazione, il quadro sottostante riporta il risultato di amministrazione dell'esercizio e ne individua l'esito finanziario, prodotto dal simultaneo concorso della gestione di competenza e da quella dei residui. Il fondo finale di cassa è ottenuto sommando la giacenza iniziale con le riscossioni che si sono verificate nell'esercizio e sottraendo i pagamenti effettuati nello stesso intervallo di tempo. Queste operazioni comprendono i movimenti di denaro che hanno impiegato risorse dell'anno (incassi e pagamenti in competenza) o rimanenze di esercizi precedenti (incassi e pagamenti su residui).

I residui attivi e passivi, infine, individuano le posizioni creditorie e debitorie di fine esercizio mentre la consistenza del fondo pluriennale vincolato (FPV) denota la presenza di impegni di spesa già finanziati ma imputati in esercizi futuri, in dipendenza del loro grado di esigibilità non riconducibile all'esercizio dell'attuale rendiconto. Riguardo alla consistenza finale del fondo pluriennale vincolato è importante notare come questo importo produce effetti automatici sugli stanziamenti del triennio successivo, dato che il valore assunto dal FPV di spesa si ripercuote in modo automatico sulla consistenza iniziale del FPV di entrata stanziato nell'esercizio successivo.

Il Comune di Pinzolo chiude l'esercizio 2024 con un risultato di amministrazione al 31.12.2024 di euro 10.938.919,34.

CONFRONTO FRA RISULTATI DI AMMINISTRAZIONE	Risultato		Scostamento	
	2023	2024		
Fondo cassa iniziale (1.1)	(+)	8.496.124,40	9.334.047,52	837.923,12
Riscossioni	(+)	18.820.530,91	22.643.366,94	3.822.836,03
Pagamenti	(-)	17.982.607,79	22.316.791,46	4.334.183,67
Fondo cassa finale (31.12)		9.334.047,52	9.660.623,00	326.575,48
Residui attivi	(+)	18.416.766,33	19.183.035,82	766.269,49
Residui passivi	(-)	5.026.851,42	5.766.030,88	739.179,46
Risultato contabile		22.723.962,43	23.077.627,94	353.665,51
FPV per le spese correnti	(-)	265.814,71	188.279,60	-77.535,11
FPV per le spese in conto capitale	(-)	11.267.252,80	11.950.429,00	683.176,20
Risultato effettivo		11.190.894,92	10.938.919,34	-251.975,58

Il risultato di amministrazione costituisce un'eccedenza di risorse finanziarie disponibili (fondi cassa e crediti) per far fronte a debiti (obbligazioni passive).

EQUILIBRI DI BILANCIO

Tuttavia, un risultato di competenza positivo non è sufficiente per garantire l'equilibrio del bilancio. Il d.m. 1° agosto 2019 ha introdotto delle novità in termini di equilibri di bilancio a cui si sono aggiunte successive circolari del ministero dell'economia e finanze in particolare la 5 del 09.03.2020. Gli enti si considerano in equilibrio in presenza di un risultato di competenza dell'esercizio non negativo secondo i prospetti della verifica degli equilibri allegati al rendiconto previsti dall'articolo 10 del D.lgs. n. 118/2021 che individuano tre saldi in cui entra in gioco anche la componente accantonata e vincolata al bilancio di competenza:

- W1 RISULTATO DI COMPETENZA obbligatoriamente positivo
- W2 EQUILIBRIO DI BILANCIO e W3 EQUILIBRIO COMPLESSIVO in cui gli enti devono tendere al pareggio perché rappresenta l'effettiva capacità dell'ente di garantire a consuntivo la copertura integrale degli impegni, dei vincoli di destinazione e degli accantonamenti di bilancio.

EQUILIBRI DI BILANCIO		
EQUILIBRIO ECONOMICO - FINANZIARIO		COMPETENZA (accertamenti e impegni)
A) Fondo pluriennale vincolato per spese correnti iscritto in entrata	(+)	265.814,71
AA) Recupero disavanzo di amministrazione esercizio precedente	(-)	0,00
Q1) Fondo pluriennale vincolato per spese titolo 2.04 Altri trasferimenti in conto capitale iscritto in entrata	(+)	0,00
B) Entrate Titoli 1.00 - 2.00 - 3.00	(+)	16.474.981,11
<i>di cui per estinzione anticipata di prestiti</i>		<i>0,00</i>
C) Entrate Titolo 4.02.06 - Contributi agli investimenti direttamente destinati al rimborso dei prestiti da amministrazioni pubbliche	(+)	0,00
D) Spese Titolo 1.00 - Spese correnti	(-)	13.170.150,55
- di cui spese correnti non ricorrenti finanziate con utilizzo del risultato di amministrazione	(-)	0,00
D1) Fondo pluriennale vincolato di parte corrente (di spesa)	(-)	188.279,60
E) Spese Titolo 2.04 - Altri trasferimenti in conto capitale	(-)	0,00
E1) Fondo pluriennale vincolato di spesa - titolo 2.04 Altri trasferimenti in conto capitale	(-)	0,00
F1) Spese Titolo 4.00 - Quote di capitale amm.to dei mutui e prestiti obbligazionari	(-)	310.439,29
<i>di cui per estinzione anticipata di prestiti</i>		<i>0,00</i>
F2) Fondo anticipazioni di liquidità	(-)	0,00
G) Somma finale (G=A-AA+Q1+B+C-D-D1-D2-E-E1-F1-F2)		3.071.926,38
ALTRE POSTE DIFFERENZIALI, PER ECCEZIONI PREVISTE DA NORME DI LEGGE E DA PRINCIPI CONTABILI, CHE HANNO EFFETTO SULL'EQUILIBRIO EX ARTICOLO 162, COMMA 6, DEL TESTO UNICO DELLE LEGGI SULL'ORDINAMENTO DEGLI ENTI LOCALI		
H) Utilizzo avanzo di amministrazione per spese correnti e per rimborso prestiti	(+)	17.420,00
<i>di cui per estinzione anticipata di prestiti</i>		<i>0,00</i>
I) Entrate di parte capitale destinate a spese correnti in base a specifiche disposizioni di legge o dei principi contabili	(+)	0,00
<i>di cui per estinzione anticipata di prestiti</i>		<i>0,00</i>

L) Entrate di parte corrente destinate a spese di investimento in base a specifiche disposizioni di legge o dei principi contabili	(-)	0,00
M) Entrate da accensione di prestiti destinate a estinzione anticipata dei prestiti	(+)	0,00
01) RISULTATO DI COMPETENZA DI PARTE CORRENTE (01=G+H+I-L+M)		3.089.346,38
- Risorse accantonate di parte corrente stanziare nel bilancio dell'esercizio N	(-)	294.249,50
- Risorse vincolate di parte corrente nel bilancio	(-)	0,00
02) EQUILIBRIO DI BILANCIO DI PARTE CORRENTE		2.795.096,88
- Variazione accantonamenti di parte corrente effettuata in sede di rendiconto (+/-)	(-)	352.670,09
03) EQUILIBRIO COMPLESSIVO DI PARTE CORRENTE		2.442.426,79
P) Utilizzo avanzo di amministrazione per spese di investimento	(+)	9.119.535,97
Q) Fondo pluriennale vincolato per spese in conto capitale iscritto in entrata	(+)	11.267.252,80
Q1) Fondo pluriennale vincolato per spese titolo 2.04 Altri trasferimenti in conto capitale iscritto in entrata	(-)	0,00
J2) Fondo pluriennale vincolato per spese Titolo 3.01 Acquisizioni di attività finanziarie iscritto in entrata	(+)	0,00
R) Entrate Titoli 4.00-5.00-6.00	(+)	4.126.234,29
C) Entrate Titolo 4.02.06 - Contributi agli investimenti direttamente destinati al rimborso dei prestiti da amministrazioni pubbliche	(-)	0,00
I) Entrate di parte capitale destinate a spese correnti in base a specifiche disposizioni di legge o dei principi contabili	(-)	0,00
S1) Entrate Titolo 5.02 per Riscossione crediti di breve termine	(-)	0,00
S2) Entrate Titolo 5.03 per Riscossione crediti di medio-lungo termine	(-)	0,00
T) Entrate Titolo 5.04 relative a Altre entrate per riduzioni di attività finanziaria	(-)	0,00

L) Entrate di parte corrente destinate a spese di investimento in base a specifiche disposizioni di legge o dei principi contabili	(+)	0,00
M) Entrate da accensione di prestiti destinate a estinzione anticipata dei prestiti	(-)	0,00
U) Spese Titolo 2.00 - Spese in conto capitale	(-)	7.246.728,23
U1) Fondo pluriennale vincolato in c/capitale (di spesa)	(-)	11.950.429,00
V) Spese Titolo 3.01 per Acquisizioni di attività finanziarie	(-)	0,00
Y2) Fondo pluriennale vincolato per spese Titolo 3.01 Acquisizioni di attività finanziarie iscritto in spesa	(-)	0,00
E) Spese Titolo 2.04 - Altri trasferimenti in conto capitale	(+)	0,00
E1) Fondo pluriennale vincolato di spesa - titolo 2.04 Altri trasferimenti in conto capitale	(+)	0,00
Z1) RISULTATO DI COMPETENZA IN C/CAPITALE (Z1 = P+Q-Q1+J2+R-C-I-S1-S2-T+L-M-U-U1-U2-V-Y2+E+E1)		5.315.865,83
- Risorse accantonate in c/capitale stanziare nel bilancio dell'esercizio N	(-)	0,00
- Risorse vincolate in c/capitale nel bilancio	(-)	1.327.999,45
Z2) EQUILIBRIO DI BILANCIO IN C/CAPITALE		3.987.866,38
- Variazione accantonamenti in c/capitale effettuata in sede di rendiconto (+/-)	(-)	0,00
Z3) EQUILIBRIO COMPLESSIVO IN CAPITALE		3.987.866,38

4
 RELAZIONE DI GESTIONE RENDICONTO 2024

J) Utilizzo risultato di amministrazione per l'incremento di attività finanziarie	(+)	0,00
J1) Fondo pluriennale vincolato per incremento di attività finanziarie iscritto in entrata	(+)	0,00
J2) Fondo pluriennale vincolato per spese Titolo 3.01 Acquisizioni di attività finanziarie iscritto in entrata	(-)	0,00
S1) Entrate Titolo 5.02 per Riscossione crediti di breve termine	(+)	0,00
S2) Entrate Titolo 5.03 per Riscossione crediti di medio-lungo termine	(+)	0,00
T) Entrate Titolo 5.04 relative a Altre entrate per riduzioni di attività finanziaria	(+)	0,00
X1) Spese Titolo 3.02 per Concessione crediti di breve termine	(-)	0,00
X2) Spese Titolo 3.03 per Concessione crediti di medio-lungo termine	(-)	0,00
Y) Spese Titolo 3.04 per Altre spese per acquisizioni di attività finanziarie	(-)	0,00
Y1) Fondo pluriennale vincolato per incremento di attività finanziarie (di spesa)	(-)	0,00
Y2) Fondo pluriennale vincolato per spese Titolo 3.01 Acquisizioni di attività finanziarie iscritto in spesa	(+)	0,00
W1) RISULTATO DI COMPETENZA (W/1 = O1+Z1+J+J1-J2+S1+S2+T-X1-X2-Y-Y1+Y2)		8.405.212,21
- Risorse accantonate stanziate nel bilancio dell'esercizio N	(-)	294.249,50
- Risorse vincolate nel bilancio	(-)	1.327.999,45
W2/EQUILIBRIO DI BILANCIO		6.782.963,26
- Variazione accantonamenti effettuata in sede di rendiconto	(-)	352.670,09
W3/EQUILIBRIO COMPLESSIVO		6.430.293,17
Saldo corrente ai fini della copertura degli investimenti pluriennali:		
O1) Risultato di competenza di parte corrente		3.089.346,38
Utilizzo risultato di amministrazione per il finanziamento di spese correnti ricorrenti e al rimborso di prestiti al netto del Fondo anticipazione di liquidità	(-)	17.420,00
Entrate non ricorrenti che non hanno dato copertura a impegni	(-)	0,00
- Risorse accantonate di parte corrente stanziate nel bilancio dell'esercizio N (1)	(-)	294.249,50
- Variazione accantonamenti di parte corrente effettuata in sede di rendiconto (+/-) (2)	(-)	352.670,09
- Risorse vincolate di parte corrente nel bilancio (3)	(-)	0,00
Equilibrio di parte corrente ai fini della copertura degli investimenti pluriennali		2.425.006,79

Quindi la quota di risultato di amministrazione W1 pari ad euro 8.405.212,21 dovrà essere rettificata (in diminuzione) delle risorse accantonate nel rendiconto di gestione e stanziare nel bilancio dell'esercizio 2024 e dell'ammontare delle risorse vincolate nel bilancio al 31.12.2024, e specificatamente come da risultanze degli Allegati A/1 e A/2 al rendiconto di gestione.

Allegato a/1 Risultato di amministrazione - quote accantonate

ELENCO ANALITICO DELLE RISORSE ACCANTONATE NEL RISULTATO DI AMMINISTRAZIONE

Capitolo di spesa	Descrizione	Risorse accantonate al 1/1/2024	Risorse accantonate applicate al bilancio dell'esercizio 2024 (con segno -) ⁽¹⁾	Risorse accantonate stanziare nella spesa del bilancio dell'esercizio 2024	Variazione accantonamenti che si prevede di effettuare in sede di rendiconto (con segno +/-) ⁽²⁾	Risorse accantonate nel risultato di amministrazione al 31/12/2024
		(a)	(b)	(c)	(d)	(e) = (a) + (b) + (c) + (d)
Fondo anticipazione liquidità						
	Totale Fondo anticipazione liquidità					
Fondo perdite società partecipate						
7180	QUOTA ACCANTONAMENTO PER ORGANISMI PARTECIPATI IN PERDITA	50.000,00		86.000,00	-50.000,00	86.000,00
	Totale Fondo perdite società partecipate	50.000,00		86.000,00	-50.000,00	86.000,00
Fondo contenzioso						
	FONDO CONTENZIOSO	1.121.400,00			238.600,00	1.360.000,00
	Totale Fondo contenzioso	1.121.400,00			238.600,00	1.360.000,00
Fondo crediti di dubbia esigibilità						
	Fondo crediti di dubbia esigibilità c/corrente	307.665,46			164.070,09	471.735,55
	Totale Fondo crediti di dubbia esigibilità	307.665,46			164.070,09	471.735,55
Accantonamento residui perenti						
	Totale Accantonamento residui perenti					
Altri accantonamenti						
7183	QUOTA ACCANTONAMENTO TFR DIPENDENTI	300.000,00		190.000,00		490.000,00
7184	FONDO SPESE INDENNITA' FINE MANDATO	3.872,00		18.249,50		22.121,50
	Totale Altri accantonamenti	303.872,00		208.249,50		512.121,50
Fondo di garanzia debiti commerciali						
	Totale Fondo di garanzia debiti commerciali					
	Totale	1.782.937,46		294.249,50	352.670,09	2.429.857,05

Estratto Allegato a/2 Risultato di amministrazione - quote vincolate

Risorse vincolate nel bilancio al 31/12/2024

Totale quote vincolate da legge al netto di quelle che sono state oggetto di accantonamenti (n/1 = l/1 - m/1)	632.918,26	733.379,76
Totale quote vincolate da trasferimenti al netto di quelle che sono state oggetto di accantonamenti (n/2 = l/2 - m/2)	19.901,66	190.181,15
Totale quote vincolate da finanziamenti al netto di quelle che sono state oggetto di accantonamenti (n/3 = l/3 - m/3)		
Totale quote vincolate dall'Ente al netto di quelle che sono state oggetto di accantonamenti (n/4 = l/4 - m/4)	675.179,53	675.179,53
Totale quote vincolate dall'Ente al netto di quelle che sono state oggetto di accantonamenti (n/5 = l/5 - m/5)		
Totale quote vincolate dall'Ente al netto di quelle che sono state oggetto di accantonamenti (n = l - m)	1.327.999,45	1.598.740,44

di modo che l'equilibrio **W2** così rideterminato risulta pari ad euro **6.782.963,26**, mentre dovrà essere ulteriormente rettificato delle risorse accantonate nel risultato di amministrazione per complessivi euro **352.670,09**. Come differenza si determina l'equilibrio complessivo **W3** anch'esso positivo e pari ad euro **6.430.293,17** rappresentativo della quota libera da vincoli dell'avanzo derivante dalla gestione corrente.

RISULTATO DI PARTE CORRENTE E CAPITALE

Approvando il bilancio di previsione, il Consiglio comunale individua gli obiettivi e destina le corrispondenti risorse rispettando la norma che prevede il pareggio complessivo tra disponibilità e impieghi. In quest'ambito viene definita la destinazione della spesa e con quali risorse viene ad essere finanziata. L'amministrazione può agire all'interno della gestione corrente, all'interno della gestione degli investimenti e la movimentazione dei servizi conto terzi. Ciascuno di questi comparti può essere inteso come entità autonoma che produce risultato di gestione (avanzo, disavanzo, pareggio), mentre i movimenti in contro terzi devono pareggiare.

Il prospetto riporta i risultati delle tre gestioni viste come previsioni di bilancio (stanziamenti) come valori finali (accertamenti/impegni) ed infine come differenza tra questi valori (scostamento).

EQUILIBRIO ECONOMICO - FINANZIARIO

Parte corrente	
EQUILIBRIO ECONOMICO - FINANZIARIO	COMPETENZA (accertamenti e impegni)
A) Fondo pluriennale vincolato per spese correnti iscritto in entrata	(+) 265.814,71
AA) Recupero disavanzo di amministrazione esercizio precedente	(-) 0,00
Q1) Fondo pluriennale vincolato per spese titolo 2.04 Altri trasferimenti in conto capitale iscritto in entrata	(+) 0,00
B) Entrate Titoli 1.00 - 2.00 - 3.00	(+) 16.474.981,11
<i>di cui per estinzione anticipata di prestiti</i>	0,00
C) Entrate Titolo 4.02.06 - Contributi agli investimenti direttamente destinati al rimborso dei prestiti da amministrazioni pubbliche	(+) 0,00
D) Spese Titolo 1.00 - Spese correnti	(-) 13.170.150,55
- di cui spese correnti non ricorrenti finanziate con utilizzo del risultato di amministrazione	(-) 0,00
D1) Fondo pluriennale vincolato di parte corrente (di spesa)	(-) 188.279,60
E) Spese Titolo 2.04 - Altri trasferimenti in conto capitale	(-) 0,00
E1) Fondo pluriennale vincolato di spesa - titolo 2.04 Altri trasferimenti in conto capitale	(-) 0,00
F1) Spese Titolo 4.00 - Quote di capitale amm.to dei mutui e prestiti obbligazionari	(-) 310.439,29
<i>di cui per estinzione anticipata di prestiti</i>	0,00
F2) Fondo anticipazioni di liquidità	(-) 0,00
G) Somma finale (G=A-AA+Q1+B+C-D-D1-D2-E-E1-F1-F2)	3.071.926,38
ALTRE POSTE DIFFERENZIALI, PER ECCEZIONI PREVISTE DA NORME DI LEGGE E DA PRINCIPI CONTABILI, CHE HANNO EFFETTO SULL'EQUILIBRIO EX ARTICOLO 162, COMMA 6, DEL TESTO UNICO DELLE LEGGI SULL'ORDINAMENTO DEGLI ENTI LOCALI	
H) Utilizzo avanzo di amministrazione per spese correnti e per rimborso prestiti	(+) 17.420,00
<i>di cui per estinzione anticipata di prestiti</i>	0,00
I) Entrate di parte capitale destinate a spese correnti in base a specifiche disposizioni di legge o dei principi contabili	(+) 0,00
<i>di cui per estinzione anticipata di prestiti</i>	0,00

L) Entrate di parte corrente destinate a spese di investimento in base a specifiche disposizioni di legge o dei principi contabili	(-)	0,00
M) Entrate da accensione di prestiti destinate a estinzione anticipata dei prestiti	(+)	0,00
01) RISULTATO DI COMPETENZA DI PARTE CORRENTE (01=G+H+I-L+M)		3.089.346,38

Parte capitale

P) Utilizzo avanzo di amministrazione per spese di investimento	(+)	9.119.535,97
Q) Fondo pluriennale vincolato per spese in conto capitale iscritto in entrata	(+)	11.267.252,80
Q1) Fondo pluriennale vincolato per spese titolo 2.04 Altri trasferimenti in conto capitale iscritto in entrata	(-)	0,00
J2) Fondo pluriennale vincolato per spese Titolo 3.01 Acquisizioni di attività finanziarie iscritto in entrata	(+)	0,00
R) Entrate Titoli 4.00-5.00-6.00	(+)	4.126.234,29
C) Entrate Titolo 4.02.06 - Contributi agli investimenti direttamente destinati al rimborso dei prestiti da amministrazioni pubbliche	(-)	0,00
I) Entrate di parte capitale destinate a spese correnti in base a specifiche disposizioni di legge o dei principi contabili	(-)	0,00
S1) Entrate Titolo 5.02 per Riscossione crediti di breve termine	(-)	0,00
S2) Entrate Titolo 5.03 per Riscossione crediti di medio-lungo termine	(-)	0,00
T) Entrate Titolo 5.04 relative a Altre entrate per riduzioni di attività finanziaria	(-)	0,00

L) Entrate di parte corrente destinate a spese di investimento in base a specifiche disposizioni di legge o dei principi contabili	(+)	0,00
M) Entrate da accensione di prestiti destinate a estinzione anticipata dei prestiti	(-)	0,00
U) Spese Titolo 2.00 - Spese in conto capitale	(-)	7.246.728,23
U1) Fondo pluriennale vincolato in c/capitale (di spesa)	(-)	11.950.429,00
V) Spese Titolo 3.01 per Acquisizioni di attività finanziarie	(-)	0,00
Y2) Fondo pluriennale vincolato per spese Titolo 3.01 Acquisizioni di attività finanziarie iscritto in spesa	(-)	0,00
E) Spese Titolo 2.04 - Altri trasferimenti in conto capitale	(+)	0,00
E1) Fondo pluriennale vincolato di spesa - titolo 2.04 Altri trasferimenti in conto capitale	(+)	0,00
Z1) RISULTATO DI COMPETENZA IN C/CAPITALE (Z1 = P+Q-Q1+J2+R-C-I-S1-S2-T+L-M-U-U1-U2-V-Y2+E+E1)		5.315.865,83

Servizi per conto terzi

Riepilogo Titoli ENTRATE

Tipologia	Somme stanziare	Accertato		Incassato		Residui attivi
		Accertamenti	%	Reversali	%	
9. Entrate per conto terzi e partite di giro	3.723.309,82	3.049.553,31	81,90	2.808.310,46	92,09	241.242,85

Riepilogo Titoli SPESE						
Macroaggregato	Somme stanziare	Impegnato		Pagato		Residui passivi
		Impegni	%	Mandati	%	
7. Uscite per conto terzi e partite di giro	3.723.309,82	3.049.553,31	81,90	2.627.453,96	86,16	422.099,35

PROGRAMMI E VALUTAZIONE DEI RISULTATI

Il bilancio prevede l'aggregazione delle entrate e delle uscite in Titoli. Le entrate, depurate dei servizi per conto terzi indicano l'ammontare complessivo delle risorse destinate al finanziamento dei programmi di spesa. Allo stesso tempo, il totale delle spese, al netto dei servizi conto terzi, descrive il volume complessivo delle risorse impegnate nei programmi. Il bilancio di previsione deve riportare sempre il pareggio tra le entrate previste e le decisioni di spesa, di conseguenza il bilancio nasce a priori come verifica delle entità di risorse disponibili (stima degli accertamenti di entrata) ed è solo sulla scorta di questi importi che l'amministrazione definisce i propri programmi.

Con il rendiconto verifichiamo che le previsioni di fabbisogno di risorse destinate ai programmi (stanziamenti di entrata) si siano trasformati in accertamenti, mentre la stima del fabbisogno di spesa (stanziamenti di uscita) abbiano prodotto la formazione di impegni. Mentre in sede di formazione del bilancio, come nei suoi successivi aggiornamenti periodici (variazioni al bilancio) permane l'obbligo di pareggio tra fonti e impieghi, a rendiconto questo equilibrio non sussiste più. La differenza fra fonti e impieghi effettuata a consuntivo, mostrerà la formazione di un differenziale che, se positivo, assume la denominazione di Avanzo di competenza, mentre in caso contrario prenderà il nome di Disavanzo di competenza.

Riepilogo Titoli ENTRATE						
Tipologia	Somme stanziare	Accertato		Incassato		Residui attivi
		Accertamenti	%	Reversali	%	
0. Avanzo di amministrazione/Utilizzo fondo pluriennale vincolato	20.670.023,48	20.670.023,48	100,00	0,00	0,00	0,00
1. Entrate correnti di natura tributaria, contributiva e perequativa	10.361.677,75	10.365.060,64	100,03	9.729.408,67	93,87	635.651,97
2. Trasferimenti correnti	2.119.364,66	2.091.467,24	98,68	1.540.027,75	73,63	551.439,49
3. Entrate extratributarie	3.645.165,16	4.018.453,23	110,24	2.794.350,43	69,54	1.224.102,80
4. Entrate in conto capitale	13.423.871,04	4.126.234,29	30,74	2.299.213,33	55,72	1.827.020,96
5. Entrate da riduzione di attività finanziarie	0,00	0,00	0,00	0,00	0,00	0,00
7. Anticipazioni da istituto tesoriere/cassiere	250.000,00	0,00	0,00	0,00	0,00	0,00
9. Entrate per conto terzi e partite di giro	3.723.309,82	3.049.553,31	81,90	2.808.310,46	92,09	241.242,85
Totale	54.193.411,91	44.320.792,19	81,78	19.171.310,64	43,26	4.479.458,07



In aggiunta, osserviamo come l'equilibrio di parte corrente tenga conto della componente una tantum, in particolare:

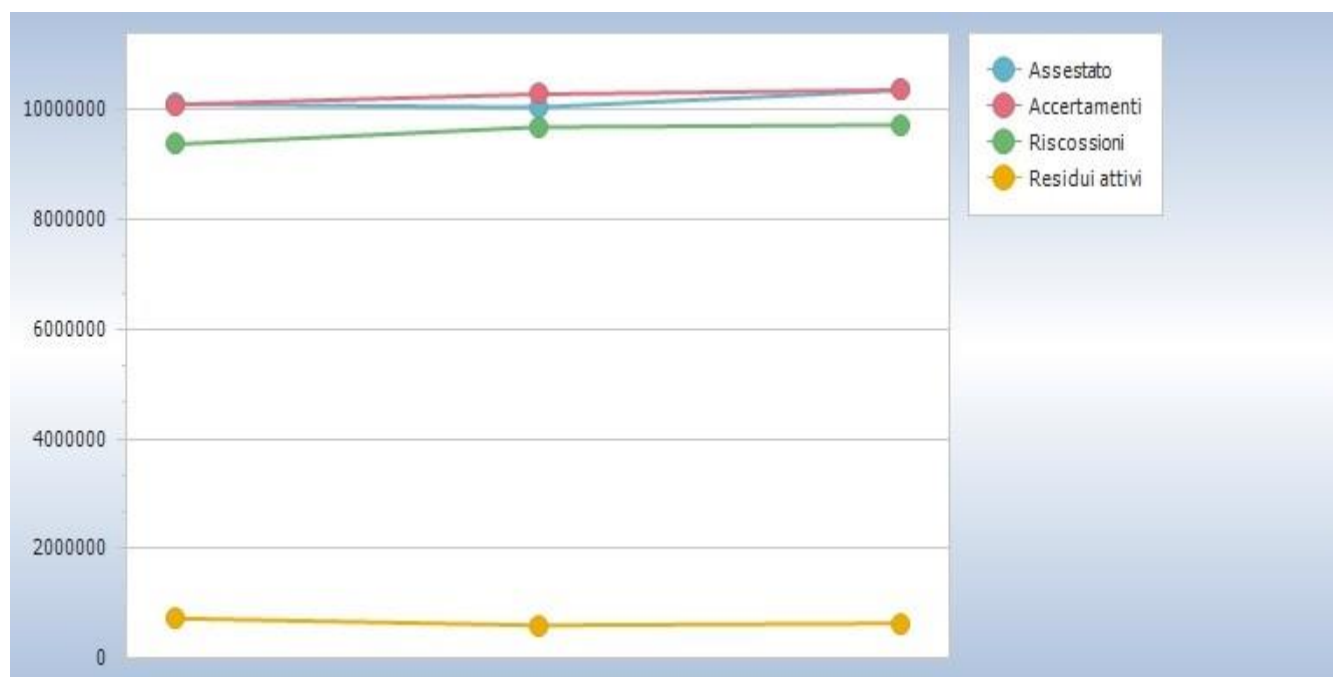
TITOLO TIPOLOGIA CATEGORIA	DENOMINAZIONE	ACCERTAMENTI	di cui entrate accertate non ricorrenti	RISCOSSIONE IN C/COMPETENZA	RISCOSSIONE IN C/RESIDUI
	ENTRATE CORRENTI DI NATURA TRIBUTARIA, CONTRIBUTIVA E PEREQUATIVA				
	Tipologia 101: Imposte, tasse e proventi assimilati				
1010100		10.365.060,64	715.060,64	9.729.408,67	297.147,92
1010106	Imposta municipale propria	10.250.000,00	600.000,00	9.614.348,03	297.147,92
1010153	Imposta comunale sulla pubblicità e diritto sulle pubbliche affissioni	0,00	0,00	0,00	0,00
1010199	Altre imposte, tasse e proventi assimilati n.a.c.	115.060,64	115.060,64	115.060,64	0,00
1000000	TOTALE TITOLO 1	10.365.060,64	715.060,64	9.729.408,67	297.147,92
	TRASFERIMENTI CORRENTI				
	Tipologia 101: Trasferimenti correnti da Amministrazioni				
2010100		2.091.467,24	36.391,26	1.540.027,75	1.541.593,21

2010101	Trasferimenti correnti da Amministrazioni Centrali	2.806,00	0,00	2.806,00	2.415,00
2010102	Trasferimenti correnti da Amministrazioni Locali	2.088.661,24	36.391,26	1.537.221,75	1.539.178,21
2000000	TOTALE TITOLO 2	2.091.467,24	36.391,26	1.540.027,75	1.541.593,21
	ENTRATE EXTRATRIBUTARIE				
3010000	Tipologia 100: Vendita di beni e servizi e proventi	3.175.532,29	14.183,66	1.953.400,47	1.358.330,91
3010200	Entrate dalla vendita e	1.437.029,41	14.183,66	466.394,32	946.837,77
3010300	Proventi derivanti dalla	1.738.502,88	0,00	1.487.006,15	411.493,14
3020000	Tipologia 200: Proventi derivanti dall'attività di	175.134,03	15.438,72	175.134,03	1.868,50
3020200	Entrate da famiglie derivanti dall'attività di controllo e	171.574,48	15.438,72	171.574,48	1.868,50
3020300	Entrate da Imprese derivanti dall'attività di controllo e	3.559,55	0,00	3.559,55	0,00
3030000	Tipologia 300: Interessi attivi	236.364,45	0,00	236.364,45	0,00
3030300	Altri interessi attivi	236.364,45	0,00	236.364,45	0,00
3040000	Tipologia 400: Altre entrate da redditi da capitale	142.684,30	0,00	142.684,30	996,02
3040200	Entrate derivanti dalla distribuzione di dividendi	137.230,00	0,00	137.230,00	0,00
3040300	Entrate derivanti dalla distribuzione di utili e avanzi	5.454,30	0,00	5.454,30	996,02
3050000	Tipologia 500: Rimborsi e altre entrate correnti	288.738,16	142.146,40	286.767,18	3.621,29
3050100	Indennizzi di assicurazione	91.556,30	91.556,30	91.556,30	0,00
3050200	Rimborsi in entrata	2.226,00	2.226,00	2.226,00	331,20
3059900	Altre entrate correnti n.a.c.	194.955,86	48.364,10	192.984,88	3.290,09
3000000	TOTALE TITOLO 3	4.018.453,23	171.768,78	2.794.350,43	1.364.816,72

ENTRATE TRIBUTARIE

Le risorse del titolo 1 sono costituite dall'insieme delle entrate tributarie, rientrano in questo aggregato le imposte, le tasse, i tributi speciali e altre imposte minori. Nelle imposte, confluiscono l'originaria imposta comunale sugli immobili ICI ora imposta immobiliare semplice IMIS, l'imposta sulla pubblicità, l'addizionale sul consumo energia elettrica.

Entrate correnti di natura tributaria, contributiva e perequativa						
Tipologia	Somme stanziare	Accertato		Incassato		Residui attivi
		Accertamenti	%	Reversali	%	
101 Imposte, tasse e proventi assimilati	10.361.677,75	10.365.060,64	100,03	9.729.408,67	93,87	635.651,97
Totale	10.361.677,75	10.365.060,64	100,03	9.729.408,67	93,87	635.651,97



Le entrate tributarie riscosse per autoliquidazione dei contribuenti come l'IMIS, sono state previste sulla base dell'aspettativa di riscossione. Relativamente all'IMIS 2024 l'accertamento è stato effettuato sulla base dell'incassato (principio contabile 3.7.5).

Con riguardo al ciclo integrato dei rifiuti si intende dedicare nella presente Relazione illustrativa apposita sezione rappresentativa delle modalità di gestione del servizio essenziale e di organizzazione della correlata funzione amministrativa.

La Missione 09 viene così definita da Glossario COFOG: "Amministrazione e funzionamento delle attività e dei servizi connessi alla tutela dell'ambiente, del territorio, delle risorse naturali e delle biodiversità, di difesa del suolo e dall'inquinamento del suolo, dell'acqua e dell'aria Amministrazione, funzionamento e fornitura dei servizi inerenti all'igiene ambientale, lo smaltimento dei rifiuti e la gestione del servizio idrico.

Sono incluse le attività di supporto alla programmazione, al coordinamento e al monitoraggio delle relative politiche. Interventi che rientrano nell'ambito della politica regionale unitaria in materia di sviluppo sostenibile e tutela del territorio e dell'ambiente.”

Il servizio di raccolta e trasporto dei rifiuti solidi urbani è gestito attraverso delega dalla Comunità delle Giudicarie, secondo quanto esaminato ed approvato con deliberazione del Consiglio Comunale n. 67 di data 27/12/2022, con la quale si è provveduto ad approvare la convenzione disciplinante il trasferimento volontario dai Comuni alla Comunità delle Giudicarie del servizio pubblico locale integrato in argomento, nonché la titolarità della Tariffa puntuale corrispettiva di igiene ambientale, valida dal 01.01.2023 al 31.12.2032.

La strategia seguita dall'Unione Europea, recepita anche in Italia, nell'ambito della gestione sostenibile dei rifiuti si basa su di una gerarchia che pone in sequenzialità discendente le seguenti fasi:

- riduzione delle quantità di rifiuti prodotti,
- riutilizzo dei beni e dei componenti che non hanno ancora terminato la propria vita utile,
- riciclaggio delle frazioni di materiale ancora impiegabili nei processi produttivi
- recupero di energia esclusivamente per la frazione che rimane.

Solo la frazione residuale rispetto alle quattro fasi sopraelencate deve essere destinata allo smaltimento definitivo. Il problema affrontato con successo negli anni scorsi è stato quello della riduzione globale dei rifiuti, puntando poi sul riutilizzo (centri del riuso) e infine recupero e riciclaggio degli stessi.

Il sistema di recupero prevede due canali di arrivo della merce:

- tramite donazione da parte di cittadini privati o aziende ed enti del territorio;
- tramite accordo di cooperazione in essere con la Comunità delle Giudicarie che permette la raccolta del materiale dai centri di raccolta e svolta nel seguente modo: cernita presso i centri di raccolta del territorio dal personale impiegato (dipendenti Ascoop – Coop Lavoro); ritiro e trasporto: il ritiro avviene tramite due canali avviene settimanalmente da parte del personale addetto al riuso; deposito e trattamento: i beni vengono stoccati ripuliti e sistemati presso il Magazzino, stimati e messi in vendita. Gli oggetti più piccoli vengono ripuliti e portati al “Negozio di Vendita e Commercio al Dettaglio” il c.d. CRC - Centro di Recupero Creativo, dove vengono esposti e venduti. La vendita: viene effettuata, sia presso il Magazzino sia presso il Negozio di Vendita e commercio al Dettaglio, con il rilascio di uno scontrino fiscale o di una fattura.

I quantitativi di recupero stimati sull'intero territorio della Comunità sono stati i seguenti: nel 2023 circa 10.000/15.000 oggetti che in valori di peso equivalgono a circa 30/40 tonnellate e si presume di confermare il trend anche per il 2024.

La Giunta Provinciale con deliberazione n. 1506 di data 26 agosto 2022 (adottato in via preliminare con deliberazione n. 2399 di data 30 dicembre 2021) ha approvato il Quinto Aggiornamento del Piano Provinciale di Smaltimento dei Rifiuti, stralcio relativo ai rifiuti urbani che prevede obiettivi ambiziosi sia in termini di quantità che di qualità della raccolta differenziata. Sono state approvate poi delle linee guida e degli schemi, condivisi a livello provinciale da tutti i Gestori, per l'adozione di regolamenti inerenti i Centri di raccolta e la TARI, omogenei sul territorio trentino. È stata data quindi una nuova e univoca definizione di “rifiuto ingombrante” e vi sarà anche la possibilità per l'utente di conferire al Centro di Raccolta il proprio rifiuto residuo, tariffato in maniera puntuale.

In data 17 marzo 2023, la Giunta provinciale ha adottato, in via preliminare, la proposta di Addendum al

quinto aggiornamento del Piano provinciale di gestione dei rifiuti – stralcio rifiuti urbani. Tale documento sancisce la necessità di un impianto di chiusura a livello provinciale per lo smaltimento del rifiuto residuo, degli ingombranti e possibilmente degli scarti di selezione.

Tale scelta, sebbene ancora non dettagliata in merito a localizzazione e tecnologia, va nella direzione del rispetto dell'ambiente e della riduzione dei costi di smaltimento di tali rifiuti, che vengono attualmente conferiti fuori regione. Tuttavia, dato che la realizzazione dell'impianto comporterà verosimilmente ancora 5-6 anni di attesa, il costo dei rifiuti e pertanto la tariffa all'utente, sono destinati ad aumentare.

In attesa che vengano attuate le disposizioni di cui alla legge provinciale 16 giugno 2006, n. 3, "Norme in materia di governo dell'autonomia del Trentino", art. 13 bis Disposizioni in materia di servizi pubblici a rete di interesse economico sulla costituzione dell'ambito territoriale ottimale per la gestione dei rifiuti urbani e la costituzione dell'Ente di governo dell'ATO, si è provveduto al rinnovo dell'appalto per la raccolta dei rifiuti urbani.

Si è previsto, inoltre, di integrare il sistema di lettura degli svuotamenti del rifiuto secco residuo con contenitore stradale ad accesso volumetrico controllato anche delle altre frazioni merceologiche differenziate raccolta con sistemi stradali in attuazione di quanto disposto dall'Aggiornamento del Piano Provinciale di Gestione de rifiuti urbani per garantire le performance di qualità delle raccolte differenziate (fascia A per la carta/cartone e cartone, flusso A/B entro i limiti di impurità ammesse da COREPLA, organico con percentuale di scarto <= al 5%).

Si è rinnovata l'attività di controllo e verifica delle attività in appalto per quanto riguarda la gestione della raccolta dei rifiuti sul territorio della Comunità, ivi compresa la manutenzione delle isole ecologiche, dei centri di raccolta, dei CRZ di Carisolo e Storo nonché del Centro Integrato per il trattamento dei rifiuti che si configura, oltre che come CR (a servizio di cittadini e imprese), anche come stazione di trasferimento di tutte le frazioni differenziate provenienti da raccolta stradale e del residuo, destinato alle discariche provinciali o alle destinazioni che la PAT individuerà negli anni futuri. La Comunità si limita a garantire la manutenzione ordinaria delle strutture date in gestione mentre la manutenzione straordinaria delle medesime ed eventuali innovazioni strutturali dei suddetti beni immobili a destinazione vincolata a servizio della gestione dei rifiuti saranno oggetto di accordo con le amministrazioni comunali proprietarie.

Nell'anno 2023 la raccolta differenziata nella Comunità delle Giudicarie ha raggiunto una percentuale media nominale dell'80,20%. La medesima sconta però una non qualità delle frazioni raccolte in modo differenziato, con particolare riferimento agli imballaggi in plastica.

Sarà effettuata un'attenta analisi delle produzioni pro capite di RU rispetto al numero di conferimenti effettuato dalle utenze tramite i sistemi di misurazione puntuale (scostamento tra quantità raccolta e svuotamento) per apportare eventuali modifiche al regolamento TARIP.

Le fasi congiunturali del mercato per quanto riguarda il recupero dei rifiuti (carta, plastica, vetro, metalli) hanno evidenziato una diminuzione dei corrispettivi, specialmente per il vetro, data da una contrazione della domanda dei recuperatori finali congiunta ad un innalzamento dell'offerta da parte dei gestori. Inoltre, la prospettiva è che anche i corrispettivi ricevuti dai Consorzio di filiera subiranno modifiche in diminuzione dovute al restringimento dei margini qualitativi del rifiuto differenziato. La carenza cronica e strutturale di impianti di recupero nel Centro e Sud Italia provoca inoltre un sovraccarico degli impianti esistenti nel Nord con conseguente aumento dei prezzi di smaltimento (ad esempio per la FORSU). In

definitiva, l'obiettivo urgente e prioritario del Servizio Igiene Ambientale è la qualità del rifiuto.

Nell'ambito degli interventi volti al miglioramento della qualità della differenziata, prosegue la comunicazione capillare e massiva per la sensibilizzazione della popolazione, tramite l'adesione alla campagna di comunicazione provinciale, nonché l'attivazione di campagne specifiche per il miglioramento delle frazioni di rifiuto differenziato (es. ceramiche negli imballaggi in vetro).

È stata definitivamente approvata la Carta dei Servizi, ai sensi della deliberazione 18 gennaio 2022 15/2022/R/rif "TQRIF".

Utenze Domestiche:

Comune	Categoria	Numero utenze	Somma superfici	Intestazione Tipo Utenza
Pinzolo	A - Abitazione Componenti: 1	422	38848	Domestica
Pinzolo	A - Abitazione Componenti: 2	324	33408,9	Domestica
Pinzolo	A - Abitazione Componenti: 3	169	18383	Domestica
Pinzolo	A - Abitazione Componenti: 4	185	21085,1	Domestica
Pinzolo	A - Abitazione Componenti: 5	59	8056	Domestica
Pinzolo	A - Abitazione Componenti: 6 e più	8	818	Domestica
Pinzolo	Abitazione a disposizione	5760	388194,1	Domestica
Pinzolo	Abitazione a disposizione non collegata a rete elettrica/gas	1	60	Domestica
Pinzolo	Abitazione componenti 1 in A.P.S.P.	3	260	Domestica
Pinzolo	Abitazione fuori perimetro a disposizione	1	300	Domestica
Pinzolo	AGTS - Agevolazione tessili sanitari Abitazione Componenti: 1	10	832	Domestica
Pinzolo	AGTS - Agevolazione tessili sanitari Abitazione Componenti: 2	14	1276	Domestica
Pinzolo	AGTS - Agevolazione tessili sanitari Abitazione Componenti: 3	22	2499	Domestica
Pinzolo	AGTS - Agevolazione tessili sanitari Abitazione Componenti: 4	6	706	Domestica
Pinzolo	AGTS - Agevolazione tessili sanitari Abitazione Componenti: 5	8	896	Domestica
Pinzolo	AGTS - Agevolazione tessili sanitari Abitazione Componenti: 6 e più	4	481	Domestica
Pinzolo	Casa da monte a disposizione	105	8485	Domestica
Pinzolo	FP1 Abitazione fuori perimetro componenti: 1	2	250	Domestica
Pinzolo	FP2 Abitazione fuori perimetro componenti: 2	1	70	Domestica
Pinzolo	FP5 Abitazione fuori perimetro componenti: 5	1	78	Domestica
Pinzolo	NP - Locali non di pertinenza a disposizione	32	711	Domestica
Pinzolo	Pertinenza di abitazione a disposizione	1	148	Domestica
Pinzolo	Utenza Condominiale	48	0	Domestica
Pinzolo	Utenza Condominiale Domestica	1	0	Domestica

Utenze speciali:

Comune	Categoria	Numero utenze	Somma superfici	Intestazione Tipo Utenza
Pinzolo	01A - Musei, biblioteche, scuole, associazioni, luoghi di culto, uffici pubblici	33	14860	Speciale
Pinzolo	01B - Mensa scolastica	1	196	Speciale
Pinzolo	03 - Autorimesse e magazzini senza alcuna vendita diretta	21	9325	Speciale
Pinzolo	04A - Campeggi, distributori carburanti	7	6942	Speciale
Pinzolo	04B - Impianti sportivi, palestre, Seggiovie, Piscina	4	1931	Speciale
Pinzolo	06A - Esposizioni, Autosaloni, Esposizione di materiali edili per la casa	19	7125	Speciale
Pinzolo	06B - Esposizioni di arredamenti	1	25	Speciale
Pinzolo	07 - Alberghi con ristorante, Agritur con ristorante	73	175697	Speciale
Pinzolo	08 - Alberghi senza ristorante, Garni, Bed and breakfast	42	38479	Speciale
Pinzolo	09 - Case di cura e riposo, Istituti di assistenza e simili	2	5685	Speciale
Pinzolo	11 - Uffici, agenzie, studi professionali, ambulatori medici e dentistici	121	12209,24	Speciale
Pinzolo	12 - Banche e istituti di credito	12	2340	Speciale
Pinzolo	13 - Negozi abbigliamento, calzature, libreria, cartoleria, ferramenta e altri beni durevoli	103	9797	Speciale
Pinzolo	14 - Edicola, farmacia, tabaccaio, plurilicenze	13	1236	Speciale
Pinzolo	15 - Negozi particolari quali filatelia, tende e tessuti, tappeti, antiquariato, negozi per animali	7	939	Speciale
Pinzolo	17 - Attività artigianali tipo botteghe: parrucchiere, estetista, barbiere	22	2030	Speciale
Pinzolo	18A - Piccoli artigiani: falegname, fabbro, idraulico, elettricista, imprese di pulizia, laboratori	24	3552	Speciale
Pinzolo	18C - Attività artigianale: Lavanderie a secco e tintorie	6	497	Speciale
Pinzolo	19 - Carrozzeria, autofficina, elettrauto, autorecuperi	1	395	Speciale
Pinzolo	20 - Attività industriali con capannoni (Grandi aziende artigianali - Segherie - Centrali fonti energia	6	2027	Speciale
Pinzolo	21 - Attività artigianali di produzione beni specifici	1	36	Speciale
Pinzolo	21A - Produzione beni specifici: Produzione artigianale di Alimenti	4	1042	Speciale
Pinzolo	21B - Produzione beni specifici: falegnamerie, verniciatorie, fonderie, carpenteria metallica	4	730	Speciale
Pinzolo	22A - Ristoranti, trattorie, osterie, pizzerie, pub	23	5055	Speciale
Pinzolo	22B - Ristoranti, trattorie, osterie, pizzerie, pub con grande area esterna ove si svolge l'attività	1	1864	Speciale
Pinzolo	24A - Bar, caffè, pasticceria	32	3976	Speciale
Pinzolo	25 - Supermercato, pane e pasta, macelleria, alimentari in genere	11	5433	Speciale
Pinzolo	26 - Plurilicenze alimentari e/o miste	12	969	Speciale

Pinzolo	27 - Ortofrutta, pescherie, fiori e piante	6	317	Speciale
Pinzolo	30 - Discoteche, night club	2	405	Speciale
Pinzolo	FP01A - Musei, biblioteche, scuole, associazioni, luoghi di culto, uffici pubblici Fuori Perimetro	1	450	Speciale
Pinzolo	FP07 - Alberghi con ristorante, Agritur con ristorante Fuori Perimetro	2	935	Speciale
Pinzolo	FP22A - Ristoranti, trattorie, osterie, pizzerie, pub Fuori Perimetro	12	4135	Speciale
Pinzolo	Punto di raccolta Pubblico (tipo R)	38		Speciale

Fatturato annuale relativo all'anno 2024:

Comune	Fatturato Annuo
Pinzolo	€ 1.054.153,50
Pinzolo	€ 21.395,81

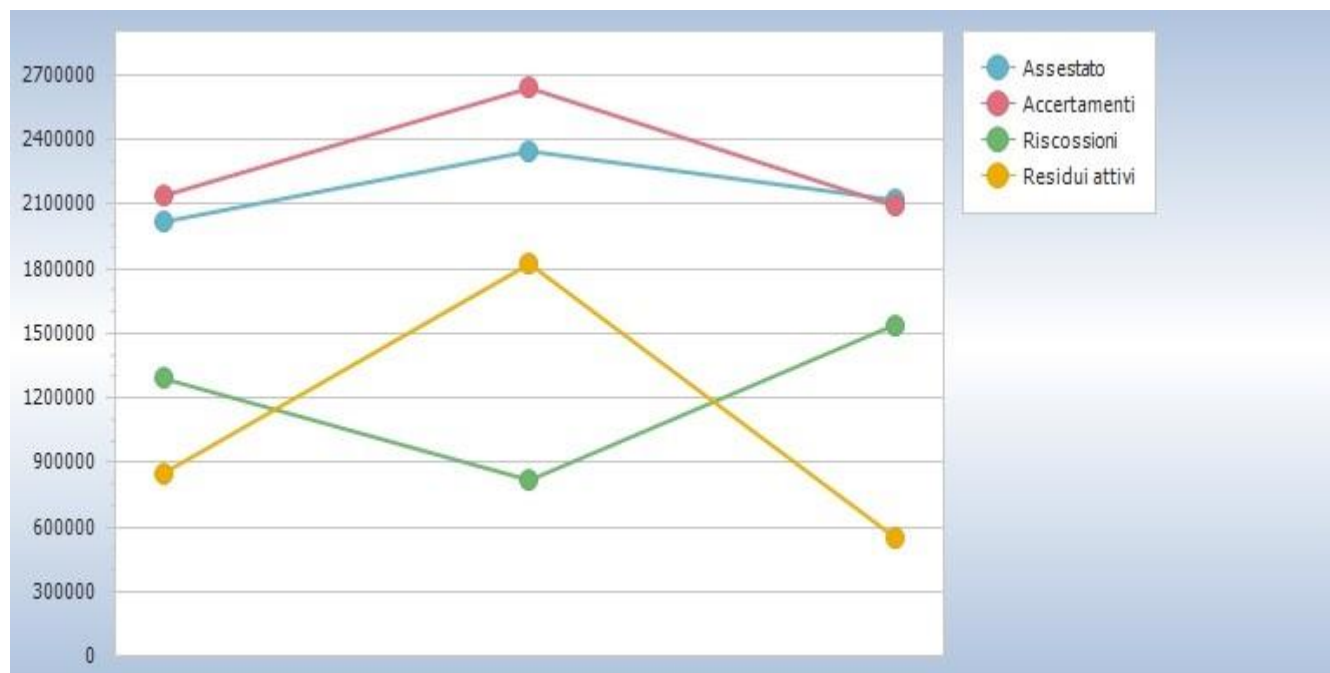
CONTRIBUTI E TRASFERIMENTI CORRENTI

La normativa introdotta dal federalismo fiscale tende a ridimensionare l'azione dello Stato a favore degli enti, sostituendola con una maggiore gestione delle entrate proprie.

Rientrano in questo aggregato una serie di trasferimenti correnti della Provincia, in particolare i più significati riguardano il fondo specifici servizi comunali, Biblioteca comunale e punto lettura Spiazzo, Servizio di custodia forestale, Servizio di trasporto turistico locale – (ski bus), la cui assegnazione con riguardo all'anno 2024 ammonta rispettivamente a euro 32.411,00, euro 277.193,76 ed euro 82.259,47.

A ciò si aggiunge la somma di euro 310.439,29 per fondo investimenti programmati dai comuni – fondo ex FIM, quota trattenuta per il rimborso alla Provincia di Trento conseguente all'operazione straordinaria di estinzione anticipata dei mutui in forza della L.P. n.14/2017 e della deliberazione della Giunta della Provincia di Trento attuativa n.1035/2016.

Trasferimenti correnti						
Tipologia	Somme stanziare	Accertato		Incassato		Residui attivi
		Accertamenti	%	Reversali	%	
101 Trasferimenti correnti da Amministrazioni pubbliche	2.119.364,66	2.091.467,24	98,68	1.540.027,75	73,63	551.439,49
Totale	2.119.364,66	2.091.467,24	98,68	1.540.027,75	73,63	551.439,49



ENTRATE EXTRATRIBUTARIE

Il titolo terzo delle entrate comprende le risorse di natura extratributaria. Appartengono a questo aggregato i proventi dei servizi pubblici, i proventi dei beni dell'ente, gli interessi sulle anticipazioni e come posta residuale i proventi diversi. Il valore sociale dei proventi dei servizi pubblici è notevole, poiché abbraccia tutte le prestazioni rese alla cittadinanza sotto forma di servizi istituzionali (ciclo idrico integrato, utilizzo di beni immobili comunali, cimiteri, tariffe per fruizione di impianti sportivi, corrispettivi per servizi pubblici a domanda individuale, etc). I proventi dei beni comunali sono costituiti dagli affitti e locazioni ed i proventi da taglio legame.

Secondo il principio contabile 3.8 le entrate accertate al titolo 3 sono accertate sulla base dell'idonea documentazione predisposta dall'ente e imputate all'esercizio in cui il servizio è reso all'utenza.

Di seguito il prospetto riepilogativo della gestione di competenza 2024 e in conto residui attivi.

Tipologia	Somme stanziare	Accertato		Incassato		Residui attivi
		Accertamenti	%	Reversali	%	
100 Vendita di beni e servizi e proventi derivanti dalla gestione dei beni	2.944.209,09	3.175.532,29	107,86	1.953.400,47	61,51	1.222.131,82
200 Proventi derivanti dall'attività di controllo e repressione delle irregolarità e degli illeciti	130.507,86	175.134,03	134,19	175.134,03	100,00	0,00
300 Interessi attivi	246.001,00	236.364,45	96,08	236.364,45	100,00	0,00
400 Altre entrate da redditi da capitale	138.218,00	142.684,30	103,23	142.684,30	100,00	0,00
500 Rimborsi e altre entrate correnti	186.229,21	288.738,16	155,04	286.767,18	99,32	1.970,98
Totale	3.645.165,16	4.018.453,23	110,24	2.794.350,43	69,54	1.224.102,80

Nel dettaglio, all'interno della tipologia 1, si riscontrano entrate rilevanti quali i proventi derivanti dalle tre componenti del servizio idrico integrato (acquedotto, fognatura e depurazione, quest'ultima da rimborsare alla Provincia Autonoma di Trento in quanto di sua afferenza), i canoni/corrispettivi di locazione, affitti di azienda, concessione in uso di beni immobili comunali, i corrispettivi derivanti dal taglio del legname nonché il canone unico patrimoniale.

Di seguito il dettaglio degli stanziamenti e delle movimentazioni in entrata [della sola competenza 2024](#).

Titolo	Il liv. p.f.	Descrizione capitolo	Stanzamento competenza assestata	Accertamenti i competenza	Reversali competenza
3 Entrate extratributarie	1 Vendita di beni e servizi e proventi derivanti dalla gestione dei beni	PROVENTI DERIVANTI DAI PARCHEGGI INTERRATI SITUATI NEL TERRITORIO COMUNALE	48.000,00	37.625,28	37.625,28
3 Entrate extratributarie	1 Vendita di beni e servizi e proventi derivanti dalla gestione dei beni	PROVENTI DEI PARCOMETRI STRADALI POSIZIONATI NEL TERRITORIO COMUNALE - Capitolo rilevante ai fini Iva	12.238,20	12.238,20	12.238,20
3 Entrate extratributarie	1 Vendita di beni e servizi e proventi derivanti dalla gestione dei beni	CANONE DEPURAZIONE ACQUE - RUOLI COMUNALI - Capitolo rilevante ai fini Iva	638.000,00	638.000,00	830,14
3 Entrate extratributarie	1 Vendita di beni e servizi e proventi derivanti dalla gestione dei beni	PROVENTI IN MATERIA DI RACCOLTA FUNGHI (L.P. 16DD. 6.8.1991)	40.000,00	49.988,97	49.988,97
3 Entrate extratributarie	1 Vendita di beni e servizi e proventi derivanti dalla gestione dei beni	CANONE ED ALLACCIAMENTI ALLA FOGNATURA COMUNALE - RUOLI COMUNALI - Capitolo rilevante ai fini Iva	94.419,87	94.419,87	1.154,47

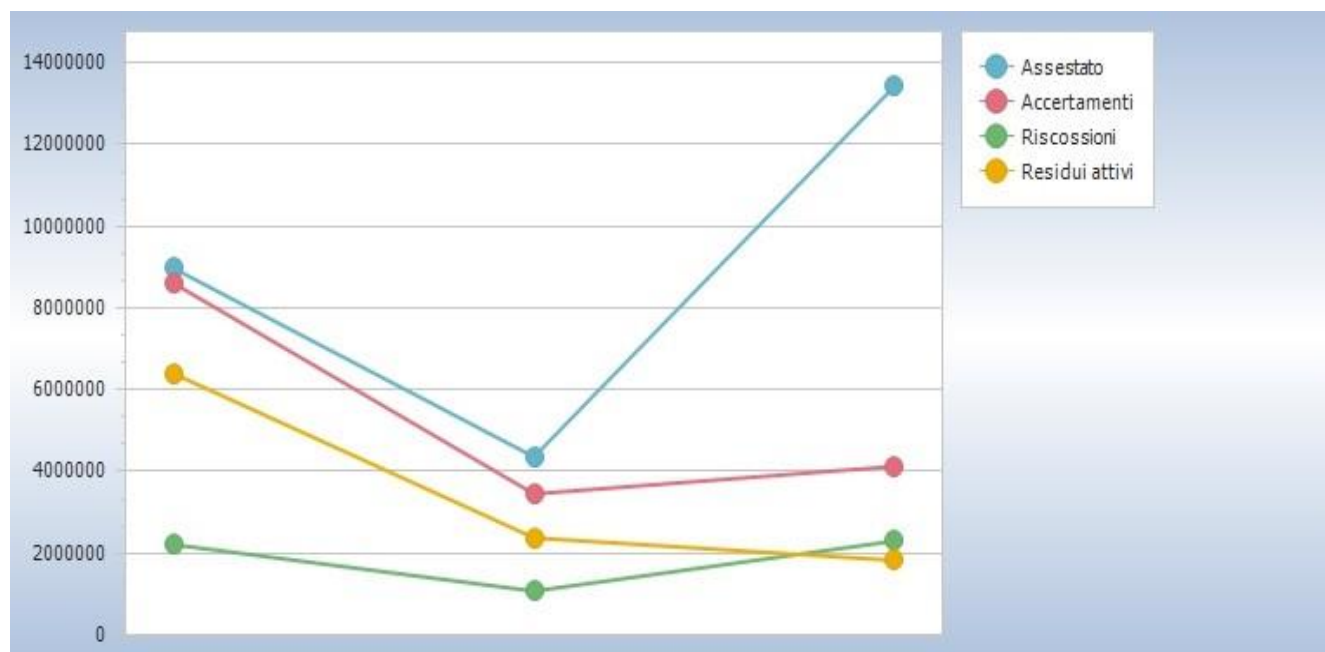
3 Entrate extratributarie	1 Vendita di beni e servizi e proventi derivanti dalla gestione dei beni	RIMBORSO DALLA COMUNITA' DELLE GIUDICARIE DEGLI ONERI SERVIZIO RIFIUTI SOSTENUTI DIRETTAMENTE DAL COMUNE DI PINZOLO	181.614,00	165.621,82	165.621,82
3 Entrate extratributarie	1 Vendita di beni e servizi e proventi derivanti dalla gestione dei beni	PROVENTI SERVIZI CIMITERIALI DIVERSI	32.900,00	58.300,00	58.300,00
3 Entrate extratributarie	1 Vendita di beni e servizi e proventi derivanti dalla gestione dei beni	PROVENTI ACQUEDOTTI COMUNALI - Capitolo rilevante ai fini Iva	236.682,50	237.878,15	1.733,88
3 Entrate extratributarie	1 Vendita di beni e servizi e proventi derivanti dalla gestione dei beni	SOVRACCANONE DERIVAZIONE ACQUA PER ENERGIA ELETTRICA	81.438,56	81.438,56	81.438,56
3 Entrate extratributarie	1 Vendita di beni e servizi e proventi derivanti dalla gestione dei beni	CANONE PATRIMONIALE DI OCCUPAZIONE DEL SUOLO PUBBLICO E DI ESPOSIZIONE PUBBLICITARIA E DEL CANONE MERCATALE	149.088,48	171.358,86	170.404,06
3 Entrate extratributarie	1 Vendita di beni e servizi e proventi derivanti dalla gestione dei beni	FITTI ATTIVI TERRENI E FONDI RUSTICI	232.100,00	150.634,07	145.876,03
3 Entrate extratributarie	1 Vendita di beni e servizi e proventi derivanti dalla gestione dei beni	FITTI ATTIVI DI FABBRICATI	94.200,00	99.068,20	94.246,08
3 Entrate extratributarie	1 Vendita di beni e servizi e proventi derivanti dalla gestione dei beni	AFFITTI STABILI E TERRENI COMUNALI GRAVATI DA USO CIVICO - Capitolo rilevante ai fini Iva	482.248,00	547.383,02	512.383,01
3 Entrate extratributarie	1 Vendita di beni e servizi e proventi derivanti dalla gestione dei beni	PROVENTI DA TAGLIO ORDINARIO DI BOSCHI / VENDITA LEGNAME - Capitolo rilevante ai fini Iva	161.090,75	324.187,78	273.831,03
3 Entrate extratributarie	1 Vendita di beni e servizi e proventi derivanti dalla gestione dei beni	FITTI ATTIVI DIVERSI - Capitolo rilevante ai fini Iva	310.969,00	353.509,09	203.300,57
Totali			2.794.989,36	3.021.651,87	1.808.972,10

TRASFERIMENTI DI CAPITALE E RISCOSSIONE CREDITI

Le poste iscritte al titolo IV delle entrate sono di varia natura, contenuto e destinazione. Appartengono a questo gruppo le alienazioni patrimoniali, i trasferimenti di capitale della Provincia e di altri Enti, le riscossioni di crediti. Le alienazioni di beni sono fonti di autofinanziamento del comune attraverso la vendita di patrimonio; il ricavato dalla vendita di tali attività deve essere reinvestito per incrementare il valore patrimoniale dell'ente. I trasferimenti in conto capitale sono finanziamenti ottenuti dall'ente destinati alla realizzazione di opere pubbliche. Rientrano in queste categorie anche i contributi di costruzione (oneri di urbanizzazione).

La funzione di accertamento della Tipologia 200 deve tenere conto dell'operazione di re imputazione di entrate accertate nell'esercizio chiuso la cui esigibilità si manifesterà negli esercizi successivi, mentre la ridotta funzione di riscossione della medesima Tipologia di entrata è influenzata dalla gestione dei flussi di cassa delle fonti di finanziamento già assegnate quali, in particolare, budget e canoni aggiuntivi, che avvengono per il tramite di Cassa del Trentino secondo le modalità e i criteri previsti dalla deliberazione n.288 del 23.02.2017.

Entrate in conto capitale						
Tipologia	Somme stanziato	Accertato		Incassato		Residui attivi
		Accertamenti	%	Reversali	%	
200 Contributi agli investimenti	11.680.623,39	1.522.665,60	13,04	25.000,00	1,64	1.497.665,60
300 Altri trasferimenti in conto capitale	403.212,96	337.848,89	83,79	73.116,71	21,64	264.732,18
400 Entrate da alienazione di beni materiali e immateriali	919.616,83	1.798.549,21	195,58	1.733.926,03	96,41	64.623,18
500 Altre entrate in conto capitale	420.417,86	467.170,59	111,12	467.170,59	100,00	0,00
Totale	13.423.871,04	4.126.234,29	30,74	2.299.213,33	55,72	1.827.020,96



PROGRAMMAZIONE DELLE USCITE

Il documento unico di programmazione è lo strumento di orientamento politico e programmatico mediante il quale il Consiglio individua quali saranno gli obiettivi generali da perseguire nel triennio di competenza del bilancio. Questo indirizzo deve naturalmente essere coerente con le scelte di programmazione e la reale disponibilità di risorse; la lettura del bilancio per programmi permette di associare l'obiettivo strategico con lo stock di risorse. Ogni programma è costituito da spesa corrente e spese per investimento. È l'ente che sceglie liberamente e con discrezionalità il contenuto dei vari programmi.

La tabella sottostante riporta l'elenco sintetico dei vari programmi di spesa gestiti nel corso del 2024. La suddivisione della spesa per titoli è la seguente.

Riepilogo Titoli SPESE						
Macroaggregato	Somme stanziare	Impegnato		Pagato		Residui passivi
		Impegni	%	Mandati	%	
1. Spese correnti <i>di cui fondo pluriennale vincolato</i>	16.099.002,28 188.279,60	13.170.150,55	82,78	10.912.302,88	82,86	2.257.847,67
2. Spese in conto capitale <i>di cui fondo pluriennale vincolato</i>	33.810.659,81 11.950.429,00	7.246.728,23	33,15	5.219.224,50	72,02	2.027.503,73
3. Spese per incremento attività finanziarie	0,00	0,00	0,00	0,00	0,00	0,00

4. Rimborso Prestiti	310.440,00	310.439,29	100,00	310.439,29	100,00	0,00
5. Chiusura Anticipazioni ricevute da istituto tesoriere/cassiere	250.000,00	0,00	0,00	0,00	0,00	0,00
7. Uscite per conto terzi e partite di giro	3.723.309,82	3.049.553,31	81,90	2.627.453,96	86,16	422.099,35
Totale	54.193.411,91	23.776.871,38	56,54	19.069.420,63	80,20	4.707.450,75



Osserviamo il grado di realizzazione dei programmi delle Missioni sulla base dei centri di responsabilità assegnati dal Piano esecutivo di gestione.

Riepilogo missioni						
Missione	Somme stanziare	Impegnato		Pagato		Residui passivi
		Impegni	%	Pagamenti	%	
01 Servizi istituzionali, generali e di gestione	12.363.297,66	8.255.035,80	70,63	7.468.347,69	90,47	786.688,11
<i>di cui fondo pluriennale vincolato</i>	676.101,63					
03 Ordine pubblico e sicurezza	1.133.371,30	917.620,19	81,32	693.176,04	75,54	224.444,15
<i>di cui fondo pluriennale vincolato</i>	4.952,91					
04 Istruzione e diritto allo studio	645.903,93	186.194,49	38,02	177.347,99	95,25	8.846,50
<i>di cui fondo pluriennale vincolato</i>	156.220,93					
05 Tutela e valorizzazione dei beni e attività culturali	633.932,16	415.337,05	80,87	350.759,20	84,45	64.577,85
<i>di cui fondo pluriennale vincolato</i>	120.371,47					
06 Politiche giovanili, sport e tempo libero	11.749.067,57	1.714.458,01	60,56	1.375.679,40	80,24	338.778,61
<i>di cui fondo pluriennale vincolato</i>	8.917.919,91					
07 Turismo	1.513.504,85	1.336.857,96	88,33	937.502,37	70,13	399.355,59
08 Assetto del territorio ed edilizia abitativa	2.508.162,82	1.913.391,37	83,72	1.692.186,51	88,44	221.204,86
<i>di cui fondo pluriennale vincolato</i>	222.599,22					
09 Sviluppo sostenibile e tutela del territorio e dell'ambiente	12.775.112,23	2.166.738,14	18,77	1.742.283,76	80,41	424.454,38
<i>di cui fondo pluriennale vincolato</i>	1.233.746,84					

10 Trasporti e diritto alla mobilità	3.798.489,27	2.125.185,43	64,82	1.182.284,93	55,63	942.900,50
<i>di cui fondo pluriennale vincolato</i>	519.717,16					
11 Soccorso civile	296.481,00	287.808,62	97,07	195.254,56	67,84	92.554,06
12 Diritti sociali, politiche sociali e famiglia	1.222.007,22	792.796,75	83,89	120.734,24	15,23	672.062,51
<i>di cui fondo pluriennale vincolato</i>	276.981,72					
13 Tutela della salute	1.590,00	1.517,36	95,43	82,64	5,45	1.434,72
14 Sviluppo economico e competitività	0,00	0,00	0,00	0,00	0,00	0,00
16 Agricoltura, politiche agroalimentari e pesca	71.061,89	70.561,81	99,30	32.773,56	46,45	37.788,25
17 Energia e diversificazione delle fonti energetiche	525.967,04	233.375,80	45,24	163.114,49	69,89	70.261,31
<i>di cui fondo pluriennale vincolato</i>	10.096,81					
20 Fondi e accantonamenti	671.713,15	0,00	0,00	0,00	0,00	0,00
50 Debito pubblico	310.440,00	310.439,29	100,00	310.439,29	100,00	0,00
60 Anticipazioni finanziarie	250.000,00	0,00	0,00	0,00	0,00	0,00
99 Servizi per conto terzi	3.723.309,82	3.049.553,31	81,90	2.627.453,96	86,16	422.099,35
Totale	54.193.411,91	23.776.871,38	56,54	19.069.420,63	80,20	4.707.450,75

Il grado di ultimazione dei programmi è inteso quale rapporto tra gli impegni di spesa ed i relativi pagamenti effettuati nel corso dell'esercizio. La capacità di ultimare il procedimento di spesa fino al completo pagamento delle obbligazioni assunte può diventare, solo per quanto riguarda la spesa corrente, uno degli indici da prendere in considerazione per valutare l'efficienza dell'apparato comunale. La velocità media con cui il comune paga i propri fornitori può influire sulla qualità dei servizi resi, ma soprattutto sul prezzo di aggiudicazione praticato dai fornitori. Le spese in conto capitale hanno solitamente tempi di realizzazione pluriennali e il volume dei pagamenti che si verificano nell'anno in cui viene attivato l'investimento è, quindi, non adeguatamente significativo.

Più nel dettaglio possiamo [analizzare le Missioni e i più rilevanti impegni di spesa.](#)

Missione	Titolo 1	Titolo 2	Titolo 3	Titolo 4	Titolo 5
1 Servizi istituzionali, generali e di gestione	7.140.343,48	1.114.692,32	0,00	0,00	0,00
3 Ordine pubblico e sicurezza	685.730,31	231.889,88	0,00	0,00	0,00
4 Istruzione e diritto allo studio	170.595,89	15.598,60	0,00	0,00	0,00
5 Tutela e valorizzazione dei beni e attività culturali	349.799,87	65.537,18	0,00	0,00	0,00
6 Politiche giovanili, sport e tempo libero	557.286,51	1.157.171,50	0,00	0,00	0,00
7 Turismo	1.333.666,75	3.191,21	0,00	0,00	0,00
8 Assetto del territorio e edilizia abitativa	2.475,00	1.910.916,37	0,00	0,00	0,00
9 Sviluppo sostenibile e tutela del territorio e dell'ambiente	1.304.563,91	862.174,23	0,00	0,00	0,00
10 Trasporti e diritto alla mobilità	1.000.172,96	1.125.012,47	0,00	0,00	0,00
11 Soccorso civile	165.304,62	122.504,00	0,00	0,00	0,00
12 Diritti sociali, politiche sociali e famiglia	289.778,47	503.018,28	0,00	0,00	0,00
13 Tutela della salute	1.517,36	0,00	0,00	0,00	0,00
14 Sviluppo economico e competitività	0,00	0,00	0,00	0,00	0,00

16 Agricoltura, politiche agroalimentari e pesca	47.235,31	23.326,50	0,00	0,00	0,00
17 Energia e diversificazione delle fonti energetiche	121.680,11	111.695,69	0,00	0,00	0,00
20 Fondi e accantonamenti	0,00	0,00	0,00	0,00	0,00
50 Debito pubblico	0,00	0,00	0,00	310.439,29	0,00
60 Anticipazioni finanziarie	0,00	0,00	0,00	0,00	0,00
99 Servizi per conto terzi	0,00	0,00	0,00	0,00	0,00
Totale	13.170.150,55	7.246.728,23	0,00	310.439,29	0,00

1. Servizi istituzionali, generali e di gestione

Parte corrente	7.140.343,48
Parte capitale	1.114.692,32
TOTALE	8.255.035,80

Relativamente alla parte corrente del bilancio la Missione 01 contiene le spese per redditi da lavoro dipendente nonché imposte e tasse a carico Ente correlate per complessivi euro 2.739.664,52, oltre a indennità di carica, gettoni di presenza e rimborsi agli Amministratori comunali per euro 154.830,00, acquisto di beni e servizi dei diversi Uffici comunali per euro 1.866.541,30. Incidono, particolarmente, tra i Trasferimenti correnti la contribuzione al Fondo di solidarietà del Comune di Pinzolo per euro 3.090.070,42.

La parte capitale della Missione 1 è implementata da spese impegnate per acquisto di beni mobili, attrezzature nonché per l'esecuzione di lavori e interventi di sistemazione del patrimonio comunale. Alla medesima Missione sono ascritti gli investimenti PNRR – M1C1 per i target della digitalizzazione.

3. Ordine pubblico e sicurezza

Parte corrente	685.730,31
Parte capitale	231.889,88
TOTALE	917.620,19

La Missione 03 contiene le spese per retribuzioni e oneri riflessi a carico Ente del personale appartenente al Servizio associato di polizia locale per euro 611.277,05. A questi si aggiungono spese ordinarie per servizi e forniture sempre destinati alla funzionalità del Servizio di polizia locale.

La spesa di parte capitale rilevante interessa l'intervento di implementazione del sistema di videosorveglianza per euro 198.000,00.

4. Istruzione e diritto allo studio

Parte corrente	170.595,89
Parte capitale	15.598,60
TOTALE	186.194,49

La Missione 04 include le spese di ordinario funzionamento delle scuole primarie e secondaria di I grado e alcuni contributi per attività sociali. La spesa in conto capitale interessa gli incarichi tecnici dell'opera di Adeguamento impianto antincendio ed efficientamento energetico dell'Edificio scolastico.

5. Tutela e valorizzazione dei beni e attività culturali

Parte corrente	349.799,87
Parte capitale	65.537,18
TOTALE	415.337,05

Nelle poste correnti del bilancio si rilevano la spesa rileva per retribuzioni e oneri riflessi a carico Ente per complessivi euro 161.575,20 del personale addetto alla Biblioteca comunale nonché oneri di funzionamento per euro 130.724,67. Tra gli investimenti, invece, rilevano le spese tecniche per euro 52.010,91 per l'opera pubblica "Ristrutturazione edificio pluriuso", opera peraltro finanziata nuovamente nell'anno 2025 in sede di III variazione al bilancio di previsione 2025-2027.

6. Politiche giovanili, sport e tempo libero

Parte corrente	557.286,51
Parte capitale	1.157.171,50
TOTALE	1.714.458,01

Nelle poste correnti del bilancio rilevano le spese per la gestione e la manutenzione ordinaria degli impianti sportivi che non sono di afferenza dei soggetti gestori, il rimborso al Comune di Spiazzo dei costi di gestione per l'utilizzo sovracomunale della piscina per circa euro 30.000,00. Tra gli investimenti, invece, rilevano in particolare gli impegni di spesa perfezionati entro il 31.12.2024 per i lavori di straordinaria manutenzione e messa a norma della Piscina 3/Tre e precisamente incarichi professionali per diversi servizi tecnici per euro 680.883,57, per incarichi professionali per servizi tecnici dell'opera Sostituzione dell'impianto di refrigerazione dello Stadio del ghiaccio di Pinzolo per euro 102.181,28, per contributi straordinari alle Associazioni sportive per interventi di riqualificazione degli impianti sportivi comunali per euro 282.509,25.

7. Turismo

Parte corrente	1.333.666,75
Parte capitale	3.191,21
TOTALE	1.336.857,96

Nella parte corrente si evidenziano le spese per allestimento con luminarie natalizie delle frazioni e località del Comune di Pinzolo per circa 140.000 euro, per il servizio pubblico locale di ski bus per all'incirca complessivi 300.000 euro, contributi a Enti del Terzo settore entro il range di 300.000 annui, per oltre 500.000 euro quale contributo in conto gestione alla società APT Madonna di Campiglio nonché, infine, per poco meno di 100.000 al Comitato 3/Tre.

In conto capitale rileva la spesa di euro 3.191,21 corrispondente all'ultimazione dei lavori relativi all'opera Biologo e strutture accessorie nel Parco Pineta a Pinzolo.

8. Assetto del territorio e edilizia abitativa

Parte corrente	2.475,00
Parte capitale	1.910.916,37
TOTALE	1.913.391,37

Nella Missione 08 rilevano in particolare le spese in conto capitale per contribuzioni importanti a favore della Società Funivie Pinzolo spa per la realizzazione di interventi di manutenzione straordinaria sul territorio comunale per 400.000 euro, spese per permutazioni immobiliari (anche a conguaglio a favore del Comune) per circa 600.000 euro, per oltre 800.000 di un SAL dell'opera pubblica Realizzazione di un marciapiede di collegamento tra la Località Campo Carlo Magno la Località Fortini Madonna di Campiglio.

Nelle poste di parte corrente osserviamo le spese per la Commissione edilizia comunale.

9. Sviluppo sostenibile e tutela del territorio e dell'ambiente

Parte corrente	1.304.563,91
Parte capitale	862.174,23
TOTALE	2.166.738,14

Nella parte corrente del bilancio rilevano retribuzioni, indennità e oneri previdenziali e assistenziali del personale operaio addetto ai servizi integrati dei rifiuti e del ciclo dell'acqua per circa complessivi euro 170.000, spese di acquisti di beni, servizi e manutenzioni per circa 600.000 euro ivi incluse le utenze, il pagamento del corrispettivo alla Provincia Autonoma di Trento del canone di depurazione per oltre 600.000 euro.

Nelle spese in conto capitale rilevano gli interventi di somma urgenza per circa 350.000 euro e oltre 400.000 euro di spese per acquisto di arredi e attrezzature finalizzati al mantenimento di Parchi e Giardini.

10. Trasporti e diritto alla mobilità

Parte corrente	1.000.172,96
Parte capitale	1.125.012,47
TOTALE	2.125.185,43

Nella parte corrente sono allocate le spese per sgombero neve per circa 500.000 euro nonché pari importo per manutenzioni ordinarie delle strade, sentieri e strade di montagna, manutenzioni del parco macchine.

La parte di investimenti annovera le manutenzioni straordinarie che interessano la viabilità per circa 800.000 euro nonché compartecipazioni a lavori su strade forestali eseguiti dalla società partecipata Funivie Madonna di Campiglio Spa per 90.000 euro. Infine, interventi di manutenzione straordinaria dell'illuminazione pubblica per oltre 250.000 euro.

11. Soccorso civile

Parte corrente	165.304,62
----------------	------------

Parte capitale	122.504,00
TOTALE	287.808,62

In conto capitale troviamo allocati i contributi straordinari ai Corpi dei VV. F di Pinzolo e Madonna di Campiglio. Nella parte corrente i contributi ordinari ai VV. F e ai Volontari soccorritori nonché le spese di progettazione dell'opera non finanziata in bilancio di previsione di Realizzazione dell'autorimessa interrata a servizio del Centro di Protezione Civile a Pinzolo.

12. Diritti sociali, politiche sociali e famiglia

Parte corrente	289.778,47
Parte capitale	503.018,28
TOTALE	792.796,75

In parte corrente troviamo le spese ricreative per anziani e per il sostegno all'occupabilità per oltre complessivi euro 200.000, spese per il servizio di inumazione per circa 20.000 euro, spese per la tutela del randagismo felino e canino per euro 15.000, spese di compartecipazione agli asili nido (0-3) sovracomunali di Tre Ville, Spiazzo e Carisolo.

In conto capitale rileva il contributo straordinario all'A.P.S.P. di Pinzolo per la sua riqualificazione.

13. Tutela della salute

Rilevano spese correnti per la manutenzione dei defibrillatori e l'indennità di residenza ai Farmacisti.

16. Agricoltura, politiche agroalimentari e pesca

Parte corrente	47.235,31
Parte capitale	23.326,50
TOTALE	70.561,81

La spesa corrente si connota dal costo per l'aggiornamento del Piano di gestione Forestale mentre gli investimenti annoverano gli acquisti di beni mobili per le malghe comunali.

17. Energia e diversificazione delle fonti energetiche

Parte corrente	121.680,11
Parte capitale	111.695,69
TOTALE	233.375,80

Il titolo II della spesa annovera gli interventi di efficientamento energetico mentre nelle spese del Titolo I si evidenziano utenze e retribuzioni, indennità e oneri del personale operaio elettricista.

PNRR

Il Comune di Pinzolo sta partecipando con la regia del Consorzio dei Comuni Trentini e della Provincia Autonoma di Trento a diversi bandi finanziati dal PNRR.

- In ambito di lavori pubblici attualmente risultano finanziate le piccole opere (art. 1, comma 29 e ss. Legge 160/2019), confluite nel PNRR per le annualità 2020 – 2024. I progetti, rientranti nella Missione 2: rivoluzione verde e transizione ecologica; Componente 4: tutela del territorio e della risorsa idrica; Investimento 2.2: interventi per la resilienza, la valorizzazione del territorio e l'efficienza energetica dei comuni, affidata al Ministero dell'Interno, sono i seguenti:
 - 1) Anno 2020 - CUP E76G20000190003 - Realizzazione dell'impianto di illuminazione pubblica loc. Mistrin a Sant'Antonio di Mavignola. L'intervento è concluso per l'importo di € 68.796,63 con rendicontazione da inviare entro il 31.12.2023. Importo contribuito € 50.000,00.
 - 2) Anno 2021 - CUP E79J21003150005 - Efficientamento energetico impianto illuminazione pubblica Pinzolo Centro. L'intervento è concluso e in corso di rendicontazione. L'intervento è concluso per l'importo di € 146.286,09 con rendicontazione da inviare entro il 31.12.2023. Importo contribuito € 100.000,00.
 - 3) Anno 2022 - CUP E72E22000360007 - Efficientamento energetico e riqualificazione dell'impianto di illuminazione pubblica in via Colarin, via Cima D'Ambiez e via Castelletto Inferiore a Madonna di Campiglio. L'intervento è concluso e in corso di rendicontazione. L'intervento è concluso per l'importo di € 121.573,27 con rendicontazione da inviare entro il 31.12.2023. Importo contribuito € 50.000,00.
 - 4) Anno 2023 - CUP E74H23000180001 - Efficientamento energetico e riqualificazione dell'impianto di illuminazione pubblica in Via Roma e Via Genova a Pinzolo. Importo contribuito € 50.000,00 re imputato nell'esercizio 2025.
 - 5) Anno 2024 – CUP E78B22002470007 - PNRR Intervento M2C4-I4.2 Riduzione delle perdite nelle reti di distribuzione dell'acqua compresa la digitalizzazione e il monitoraggio delle reti. Importo contribuito euro 7.844.873,45. L'intero importo è stato re imputato nell'esercizio 2025.
- In ambito di digitalizzazione risultano finanziati i seguenti progetti.
 - 1) Avviso Misura 1.4.1 "Esperienza del Cittadino nei servizi pubblici" Comuni ottobre 2022". Finanziamento: decreto n. 32 - 2 / 2022 – PNRR della Presidenza Consiglio dei ministri: € 79.922,00, CUP: E71F22001290006; esigibilità 2023. L'intervento è concluso ed esigibile nel 2023 e l'impegno potrà essere mantenuto a residuo.
 - 2) Avviso Misura 1.4.4 "Estensione dell'utilizzo delle piattaforme nazionali di identità digitale - SPID CIE" Comuni ottobre 2022". Finanziamento: decreto n. 25 - 4 / 2022 – PNRR della Presidenza Consiglio dei ministri: € 14.000,00, CUP: E71F22002380006; esigibilità della spesa 2025. L'intervento è stato riprogrammato nell'esercizio 2025 iscrivendo la spesa e il relativo finanziamento.
 - 3) Avviso Misura 1.4.3 "Adozione app IO" Comuni ottobre 2022". Finanziamento: decreto n. 24 - 5 / 2022 – PNRR della Presidenza Consiglio dei ministri: € € 5.103,00, CUP: E71F22002810006. È stata ritirata la candidatura in attesa della riapertura dell'Avviso 1.4.3. L'intervento è stato reiscritto nell'esercizio 2025.
 - 4) Avviso Misura 1.3.1 "Piattaforma digitale nazionale dati" Comuni ottobre 2022". Finanziamento: Decreto n. 152 - 3/2022 - PNRR-2023 € 10.172,00: E51F22010290006. Esigibilità della spesa 2025. L'intervento è stato riprogrammato nell'esercizio 2025 iscrivendo la spesa e il relativo finanziamento, mediante re imputazione di euro 3.321,70 e reiscrizione nell'esercizio 2025 di euro 10.172,00.

PARTE SECONDA

APPLICAZIONE DEI PRINCIPI CONTABILI

PREMESSA

La presente relazione sulla gestione costituisce allegato al rendiconto (art. 11, comma 4, lettera o) del D.lgs. n.118/2011 e s. m.) e viene redatta ai sensi degli articoli 151, comma e 231 del D. Lgs. n.267/2000 e s.m. e sulla base dei contenuti esplicitati dall'art. 11, comma 6, del D. Lgs. n.118/2011 e s. m.

Più in particolare la relazione al rendiconto della gestione è il documento con il quale l'organo esecutivo riferisce al Consiglio Comunale sull'attività svolta durante l'esercizio precedente.

La struttura del bilancio armonizzato risulta più sintetica rispetto allo schema previgente; l'unità elementare di voto sale di un livello.

Le entrate sono classificate in titoli e tipologie, anziché in titoli, categorie e risorse, mentre le spese sono classificate in missioni, programmi e titoli, sostituendo la precedente struttura per titoli, funzioni, servizi e interventi.

Conseguentemente anche i documenti necessari alla rendicontazione delle attività svolte durante l'esercizio hanno risentito delle innovazioni introdotte dalla riforma contabile e risultano quindi più "sintetici".

Già nel previgente ordinamento era previsto che al Rendiconto della gestione fosse allegata una relazione dimostrativa dei risultati.

L'art. 151 TUEL dispone al comma 6: *"Al rendiconto è allegata una relazione della Giunta sulla gestione che esprime le valutazioni di efficacia dell'azione condotta sulla base dei risultati conseguiti, e gli altri documenti previsti dall'art. 11, comma 4, del decreto legislativo 23 giugno 2011, n. 118"*.

L'art. 231 TUEL inoltre specifica: *"la relazione sulla gestione è un documento illustrativo della gestione dell'ente, nonché dei fatti di rilievo verificatisi dopo la chiusura dell'esercizio, contiene ogni eventuale informazione utile ad una migliore comprensione dei dati contabili, ed è predisposto secondo le modalità previste dall'art. 11, comma 6, del decreto legislativo 23 giugno 2011, n. 118, e successive modificazioni."*

La necessità, tuttavia, di rendere più espliciti i dati contenuti nel rendiconto, che, come detto sopra, sono rappresentati in un documento maggiormente sintetico rispetto al passato, ha indotto il legislatore a specificare ulteriormente, rispetto a prima, il contenuto della citata relazione. Pertanto, l'art. 11, comma 6, dispone quale debba essere il contenuto minimo di detta relazione al rendiconto, ovvero:

- a) i criteri di valutazione utilizzati;
- b) le principali voci del conto del bilancio;
- c) le principali variazioni alle previsioni finanziarie intervenute in corso d'anno, comprendendo l'utilizzazione dei fondi di riserva e gli utilizzi delle quote vincolate e accantonate del risultato di amministrazione al 1° gennaio dell'esercizio precedente, distinguendo i vincoli derivanti dalla legge e dai principi contabili, dai trasferimenti, da mutui e altri finanziamenti, vincoli formalmente attribuiti dall'ente;
- d) l'elenco analitico delle quote vincolate e accantonate del risultato di amministrazione al 31 dicembre dell'esercizio precedente, distinguendo i vincoli derivanti dalla legge e dai principi contabili, dai trasferimenti, da mutui e altri finanziamenti, vincoli formalmente attribuiti dall'ente;
- e) le ragioni della persistenza dei residui con anzianità superiore ai cinque anni e di maggiore consistenza, nonché sulla fondatezza degli stessi, compresi i crediti di cui al comma 4, lettera n);

- f) l'elenco delle movimentazioni effettuate nel corso dell'esercizio sui capitoli di entrata e di spesa riguardanti l'anticipazione, evidenziando l'utilizzo medio e l'utilizzo massimo dell'anticipazione nel corso dell'anno, nel caso in cui il conto del bilancio, in deroga al principio generale dell'integrità, esponga il saldo al 31 dicembre dell'anticipazione attivata al netto dei relativi rimborsi;
- g) l'elencazione dei diritti reali di godimento e la loro illustrazione;
- h) l'elenco dei propri enti e organismi strumentali, con la precisazione che i relativi rendiconti o bilanci di esercizio sono consultabili nel proprio sito internet;
- i) l'elenco delle partecipazioni dirette possedute con l'indicazione della relativa quota percentuale;
- j) gli esiti della verifica dei crediti e debiti reciproci con i propri enti strumentali e le società controllate e partecipate. La già menzionata informativa, asseverata dai rispettivi organi di revisione, evidenzia analiticamente eventuali discordanze e ne fornisce la motivazione; in tal caso l'ente assume senza indugio, e comunque non oltre il termine dell'esercizio finanziario in corso, i provvedimenti necessari ai fini della riconciliazione delle partite debitorie e creditorie;
- k) gli oneri e gli impegni sostenuti, derivanti da contratti relativi a strumenti finanziari derivati o da contratti di finanziamento che includono una componente derivata;
- l) l'elenco delle garanzie principali o sussidiarie prestate dall'ente a favore di enti e di altri soggetti ai sensi delle leggi vigenti, con l'indicazione delle eventuali richieste di escussione nei confronti dell'ente e del rischio di applicazione dell'art. 3, comma 17, della legge 24 dicembre 2003, n. 350;
- m) l'elenco descrittivo dei beni appartenenti al patrimonio immobiliare dell'ente alla data di chiusura dell'esercizio cui il conto si riferisce, con l'indicazione delle rispettive destinazioni e degli eventuali proventi da essi prodotti;
- n) gli elementi richiesti dall'art. 2427 e dagli altri articoli del Codice civile, nonché a altre norme di legge e dai documenti sui principi contabili applicabili;
- o) altre informazioni riguardanti i risultati della gestione, richieste dalla legge o necessarie per l'interpretazione del rendiconto.

Il Rendiconto della Gestione rappresenta un sistema di documenti tesi a dimostrare i risultati conseguiti durante la gestione, in relazione alle risorse che si sono rese disponibili e al corrispondente impiego delle stesse per il raggiungimento degli obiettivi, sia strategici di lungo termine che operativi di breve e medio termine.

I documenti principali che costituiscono il Rendiconto di gestione sono i seguenti:

- Il Conto del Bilancio
- Lo Stato Patrimoniale
- Il Conto Economico
- La relazione sulla gestione.

Al Rendiconto sono inoltre allegati i seguenti documenti:

- a) il prospetto dimostrativo del risultato di amministrazione;
- b) il prospetto concernente la composizione, per missioni e programmi, del fondo pluriennale vincolato;
- c) il prospetto concernente la composizione del fondo crediti di dubbia esigibilità;

- d) il prospetto degli accertamenti per titoli, tipologie e categorie;
- e) il prospetto degli impegni per missioni, programmi e macroaggregati;
- f) la tabella dimostrativa degli accertamenti assunti nell'esercizio in corso e negli esercizi precedenti imputati agli esercizi successivi;
- g) la tabella dimostrativa degli impegni assunti nell'esercizio in corso e negli esercizi precedenti imputati agli esercizi successivi;
- h) il prospetto rappresentativo dei costi sostenuti per missione;
- i) per le sole regioni, il prospetto dimostrativo della ripartizione per missioni e programmi della politica regionale unitaria e cooperazione territoriale, a partire dal periodo di programmazione 2014 - 2020;
- j) per i soli enti locali, il prospetto delle spese sostenute per l'utilizzo di contributi e trasferimenti da parte di organismi comunitari e internazionali;
- k) per i soli enti locali, il prospetto delle spese sostenute per lo svolgimento delle funzioni delegate dalle regioni;
- l) il prospetto dei dati SIOPE;
- m) l'elenco dei residui attivi e passivi provenienti dagli esercizi anteriori a quello di competenza, distintamente per esercizio di provenienza e per capitolo;
- n) l'elenco dei crediti inesigibili, stralciati dal conto del bilancio, sino al compimento dei termini di prescrizione;
- o) la relazione sulla gestione dell'organo esecutivo;
- p) la relazione del collegio dei revisori dei conti.

Sono inoltre allegati:

- l'elenco degli indirizzi internet di pubblicazione del rendiconto della gestione, del bilancio consolidato deliberati e relativi al penultimo esercizio antecedente quello cui si riferisce il bilancio di previsione, dei rendiconti e dei bilanci consolidati delle unioni di comuni di cui il comune fa parte e dei soggetti considerati nel gruppo "amministrazione pubblica" di cui al principio applicato del bilancio consolidato allegato al decreto legislativo 23 giugno 2011, n. 118, e successive modificazioni, relativi al penultimo esercizio antecedente quello cui il bilancio si riferisce. Tali documenti contabili sono allegati al rendiconto della gestione qualora non integralmente pubblicati nei siti internet indicati nell'elenco;
- la tabella dei parametri di riscontro della situazione di deficitarietà strutturale;
- il piano degli indicatori e dei risultati di bilancio.

Nella presente Parte II si forniscono le informazioni sui risultati finanziari iniziando dal conto del bilancio.

IL CONTO DEL BILANCIO

Il conto del bilancio dimostra i risultati finali della gestione rispetto alle autorizzazioni contenute nel primo esercizio considerato nel bilancio di previsione.

Per ciascuna tipologia di entrata e per ciascun programma di spesa, il conto del bilancio comprende, distintamente per residui e competenza:

- a) per l'entrata le somme accertate, con distinzione della parte riscossa e di quella ancora da riscuotere;
- b) per la spesa le somme impegnate, con distinzione della parte pagata e di quella ancora da pagare e di quella impegnata con imputazione agli esercizi successivi rappresentata dal fondo pluriennale vincolato.

Prima dell'inserimento nel conto del bilancio dei residui attivi e passivi l'ente locale provvede all'operazione di riaccertamento degli stessi, consistente nella revisione delle ragioni del mantenimento in tutto o in parte dei residui e della corretta imputazione in bilancio, secondo le modalità di cui all'art. 3, comma 4, del decreto legislativo 23 giugno 2011, n. 118, e successive modificazioni.

Con deliberazione n. 33 del 17.02.2025 e successiva rettifica delle risultanze finali per sopravvenienza di un nuovo finanziamento vincolato a valere sul FUT – Fondo unico territoriale, la Giunta comunale ha approvato il riaccertamento ordinario dei residui attivi e passivi al 31.12.2024 e le conseguenti variazioni di bilancio.

I residui passivi derivanti dal riaccertamento ordinario 2024 assommano a complessivi euro 5.766.030,88 (euro 4.707.450,75 derivano dalla competenza 2024 ed euro 1.058.580,13 dal conto dei residui).

I residui attivi risultano altresì pari ad euro 19.183.035,82, più precisamente euro 4.479.458,07 derivano dalla competenza 2024 ed euro 14.703.577,75 dal conto dei residui.

Il Fondo Pluriennale vincolato al 1° gennaio 2025 da iscrivere nella parte Entrata del Bilancio di previsione finanziario 2025-2027 risulta pari ad euro 12.138.708,60, di cui euro 188.279,60 relativi alla parte corrente ed euro 11.950.429,00 relativi alla parte capitale.

Il conto del bilancio si conclude con la dimostrazione del risultato della gestione di competenza e della gestione di cassa e del risultato di amministrazione alla fine dell'esercizio.

RIEPILOGO DELLA GESTIONE FINANZIARIA

Per consentire una prima valutazione del grado di raggiungimento dei programmi indicati negli strumenti di programmazione, si pongono a confronto i dati di sintesi del bilancio di previsione iniziale e definitivo con i dati finali del conto del bilancio.

PREVISIONI INIZIALI

**BILANCIO DI PREVISIONE
 2024 - 2026
 QUADRO GENERALE RIASSUNTIVO**

ENTRATE	CASSA ANNO 2024	COMPETENZA ANNO 2024	COMPETENZA ANNO 2025	COMPETENZA ANNO 2026	SPESE	CASSA ANNO 2024	COMPETENZA ANNO 2024	COMPETENZA ANNO 2025	COMPETENZA ANNO 2026
Fondo di cassa presunto all'inizio dell'esercizio	7.985.768,23								
Utilizzo avanzo presunto di amministrazione di cui Utilizzo Fondo anticipazioni di liquidità		1.216.800,00	0,00	0,00	Disavanzo di amministrazione (1)		0,00	0,00	0,00
		0,00	0,00	0,00	Disavanzo derivante da debito autorizzato e non contratto (2)		0,00	0,00	0,00
Fondo pluriennale vincolato		10.343.364,66	0,00	0,00	Titolo 1: Spese correnti	17.781.900,26	15.138.503,99	14.406.831,00	14.406.831,00
Titolo 1: Entrate correnti di natura tributaria, contributiva e perequativa	11.052.601,74	10.290.300,00	10.090.300,00	10.090.300,00	- di cui fondo pluriennale vincolato		0,00	0,00	0,00
Titolo 2: Trasferimenti correnti	3.864.695,38	1.711.060,28	1.468.740,00	1.468.740,00	Titolo 2: Spese in conto capitale	15.609.648,92	15.154.635,05	0,00	0,00
Titolo 3: Entrate extratributarie	4.933.242,68	3.181.769,00	3.158.231,00	3.158.231,00	- di cui fondo pluriennale vincolato		0,00	0,00	0,00
Titolo 4: Entrate in conto capitale	16.048.669,32	3.860.285,10	0,00	0,00	Titolo 3: Spese per incremento attivita' finanziarie	0,00	0,00	0,00	0,00
Titolo 5: Entrate da riduzione di attivita' finanziarie	0,00	0,00	0,00	0,00	- di cui fondo pluriennale vincolato		0,00	0,00	0,00
Totale entrate finali.....	35.899.209,12	19.043.414,38	14.717.271,00	14.717.271,00	Totale spese finali.....	33.391.549,18	30.293.139,04	14.406.831,00	14.406.831,00
Titolo 6: Accensione Prestiti	0,00	0,00	0,00	0,00	Titolo 4: Rimborso Prestiti	310.440,00	310.440,00	310.440,00	310.440,00
Titolo 7: Anticipazioni da istituto tesoriere/cassiere	250.000,00	250.000,00	250.000,00	250.000,00	- di cui fondo anticipazioni di liquidità		0,00	0,00	0,00
Titolo 9: Entrate per conto terzi e partite di giro	3.829.000,40	2.689.495,00	2.689.495,00	2.689.495,00	Titolo 5: Chiusura Anticipazioni ricevute da istituto tesoriere/cassiere	250.000,00	250.000,00	250.000,00	250.000,00
					Titolo 7: Uscite per conto terzi e partite di giro	3.050.572,46	2.689.495,00	2.689.495,00	2.689.495,00
Totale Titoli	39.978.209,52	21.982.909,38	17.656.766,00	17.656.766,00	Totale Titoli	37.002.561,64	33.543.074,04	17.656.766,00	17.656.766,00
TOTALE COMPLESSIVO ENTRATE	47.963.977,75	33.543.074,04	17.656.766,00	17.656.766,00	TOTALE COMPLESSIVO SPESE	37.002.561,64	33.543.074,04	17.656.766,00	17.656.766,00
Fondo di cassa finale presunto	10.961.416,11								

(1) corrisponde alla prima voce del conto del bilancio spese.

(2) Solo per le regioni e le province autonome di Trento e di Bolzano. Corrisponde alla seconda voce del conto del bilancio spese

BILANCIO ASSESTATO ESERCIZI 2024 - 2026

Bilancio assestato post variazioni di bilancio intervenute nel corso dell'esercizio 2024, dell'operazione di riaccertamento ordinario dei residui attivi e passivi nonché delle variazioni di esigibilità della spesa corrente e in conto capitale.

Quadro riassuntivo bilancio 2024

Entrate	Stanziamiento iniziale	Stanziamiento assestato	Accertamenti c/competenza	Reversali c/competenza	Residui iniziali	Accertamenti c/residui	Reversali c/residui	Stanziamiento cassa
Fondo cassa iniziale								9.334.047,52
Avanzo di amministrazione/Utilizzo fondo pluriennale vincolato	11.560.164,66	20.670.023,48	20.670.023,48					
Entrate correnti di natura tributaria, contributiva e perequativa	10.290.300,00	10.361.677,75	10.365.060,64	9.729.408,67	806.936,63	806.936,63	297.147,92	11.123.554,38
Trasferimenti correnti	1.711.060,28	2.119.364,66	2.091.467,24	1.540.027,75	2.027.846,03	2.091.854,56	1.541.593,21	4.190.282,76
Entrate extratributarie	3.181.769,00	3.645.165,16	4.018.453,23	2.794.350,43	1.778.316,36	1.741.333,14	1.364.816,72	5.140.705,47
Entrate in conto capitale	3.860.285,10	13.423.871,04	4.126.234,29	2.299.213,33	12.968.936,26	12.861.161,26	87.355,10	26.392.807,30
Entrate da riduzione di attività finanziarie	0,00	0,00	0,00	0,00	0,00	0,00	0,00	0,00
Anticipazioni da istituto tesoriere/cassiere	250.000,00	250.000,00	0,00	0,00	0,00	0,00	0,00	250.000,00
Entrate per conto terzi e partite di giro	2.689.495,00	3.723.309,82	3.049.553,31	2.808.310,46	834.731,05	674.348,46	181.143,35	4.558.040,87
Totale	33.543.074,04	54.193.411,91	44.320.792,19	19.171.310,64	18.416.766,33	18.175.634,05	3.472.056,30	60.989.438,30

Uscite	Stanziamiento iniziale	Stanziamiento assestato	Impegni c/competenza	Mandati c/competenza	Residui iniziali	Impegni c/residui	Mandati c/residui	Stanziamiento cassa
Spese correnti	15.138.503,99	16.099.002,28	13.170.150,55	10.912.302,88	3.554.289,12	3.196.615,35	2.630.384,38	18.938.798,65
<i>di cui F.P.V.</i>	<i>0,00</i>	<i>188.279,60</i>						
Spese in conto capitale	15.154.635,05	33.810.659,81	7.246.728,23	5.219.224,50	691.561,44	329.154,75	171.629,40	21.453.595,12
<i>di cui F.P.V.</i>	<i>0,00</i>	<i>11.950.429,00</i>						
Spese per incremento attività finanziarie	0,00	0,00	0,00	0,00	0,00	0,00	0,00	0,00
Rimborso Prestiti	310.440,00	310.440,00	310.439,29	310.439,29	310.439,29	310.439,29	310.439,29	620.879,29
Chiusura Anticipazioni ricevute da istituto tesoriere/cassiere	250.000,00	250.000,00	0,00	0,00	0,00	0,00	0,00	250.000,00
Uscite per conto terzi e partite di giro	2.689.495,00	3.723.309,82	3.049.553,31	2.627.453,96	470.561,57	469.741,57	134.917,76	4.193.871,39
Totale	33.543.074,04	54.193.411,91	23.776.871,38	19.069.420,63	5.026.851,42	4.305.950,96	3.247.370,83	45.457.144,45

Differenza entrate/uscite	0,00	0,00						15.532.293,85
----------------------------------	-------------	-------------	--	--	--	--	--	----------------------

Le variazioni di esigibilità intervenute in occasione della redazione del bilancio di previsione 2025-2027 e dell'operazione di riaccertamento ordinario dei residui attivi e passivi, hanno comportato la creazione di FPV - Fondo pluriennale vincolato in parte Entrata del bilancio 2025-2027 per l'ammontare complessivo di euro 12.138.708,60, dei quali 11.950.429,00 relativi alla parte capitale destinati agli Investimenti.

Nella sostanza, in applicazione del Principio contabile applicato della contabilità finanziaria 4/2 allegato al D.Lgs.n.118/2011, la spesa corrente e in conto capitale già impegnata (e la cui entrata risulta già accertata nell'esercizio 2024) la cui esigibilità è differita a esercizi futuri per le ragioni meglio esplicitate in sede di aggiornamento dei cronoprogrammi di spesa ad opera dei Responsabili di Area del Comune di Pinzolo, è trasferita agli esercizi finanziari successivi in ragione della sua esigibilità.

In conformità al principio generale della competenza finanziaria potenziata, cardine dell'armonizzazione contabile, la copertura finanziaria delle spese di investimento è costituita da risorse accertate esigibili nell'esercizio in corso di gestione o la cui esigibilità è nella piena discrezionalità dell'ente o di altra pubblica amministrazione e dal fondo pluriennale vincolato di entrata.

Conclusa l'operazione di riaccertamento ordinario dei residui e delle variazioni di esigibilità della spesa corrente e in conto capitale, è dunque doveroso per l'Amministrazione comunale redigere il rendiconto della gestione al fine di verificarne l'andamento, e quindi la sua efficienza ed efficacia rispetto agli obiettivi di programma e di gestione, nonché le risultanze conclusive che forniscono contezza di alcuni dati significativi:

la rilevanza della capacità di riscossione dell'Ente delle Entrate correnti per l'erogazione di servizi, il cui ammontare contribuisce in misura significativa alla determinazione del risultato di amministrazione per il Comune di Pinzolo;

l'andamento delle opere pubbliche rispetto al cronoprogramma approvato in sede di bilancio e il suo scostamento rispetto al momento di accertamento dell'entrata che finanzia gli investimenti al fine di poter misurare nel tempo la durata dei procedimenti di affidamento e di esecuzione delle opere pubbliche. Il rispetto dei tempi procedurali o il suo scostamento determinano il risultato di gestione nonché l'ammontare dell'FPV (di entrata e spesa) trasferito ad esercizi successivi rispetto all'annualità in cui l'opera pubblica è stata programmata e finanziata. Di seguito si riporta l'andamento dell'FPV in conto capitale e la sua alimentazione in diversi esercizi finanziari.

Fondo pluriennale vincolato di parte capitale					
	2020	2021	2022	2023	2024
Fondo accantonato al 31/12	4.166.233,60	4.543.930,03	10.977.425,23	11.267.252,80	11.950.429,00
O d	1.610.579,35	92.897,14	6.907.510,27	1.759.640,42	343.124,72
- Di cui FPV alimentato da entrate vincolate accertate in anni precedenti	0,00	1.064.353,94	0,00	29.742,24	7.479.746,21
- Di cui FPV alimentato da entrate libere accertate in c/competenza	0,00	1.612.014,47	1.339.435,73	353.850,46	4.085.504,80
- Di cui FPV alimentato da entrate libere accertate in anni precedenti	2.555.654,25	1.774.664,48	2.730.479,23	9.124.019,68	42.053,27
- Di cui FPV da riaccertamento straordinario	0,00	0,00	0,00	0,00	0,00

RISULTATO DELLA GESTIONE

CONTO DEL BILANCIO 2024
QUADRO GENERALE RIASSUNTIVO

ENTRATE	ACCERTAMENTI	INCASSI	SPESE	IMPEGNI	PAGAMENTI
Fondo di cassa all'inizio dell'esercizio		9.334.047,52			
Utilizzo avanzo di amministrazione ⁽¹⁾	9.136.955,97		Disavanzo di amministrazione ⁽³⁾	0,00	
<i>di cui Utilizzo Fondo anticipazioni di liquidità</i>	0,00		Disavanzo derivante da debito autorizzato e non contratto ripianato con accensione di prestiti ⁽⁴⁾	0,00	
Fondo pluriennale vincolato di parte corrente ⁽²⁾	265.814,71				
Fondo pluriennale vincolato in c/capitale ⁽²⁾	11.267.252,80				
<i>di cui Fondo pluriennale vincolato in c/capitale finanziato da debito</i>	0,00				
Fondo pluriennale vincolato per incremento di attività finanziarie ⁽²⁾	0,00				
Titolo 1: Entrate correnti di natura tributaria, contributiva e perequativa	10.365.060,64	10.026.556,59	Titolo 1: Spese correnti	13.170.150,55	13.542.687,26
Titolo 2: Trasferimenti correnti	2.091.467,24	3.081.620,96	Fondo pluriennale vincolato di parte corrente ⁽⁵⁾	188.279,60	
Titolo 3: Entrate extratributarie	4.018.453,23	4.159.167,15	Titolo 2: Spese in conto capitale	7.246.728,23	5.390.853,90
Titolo 4: Entrate in conto capitale	4.126.234,29	2.386.568,43	Fondo pluriennale vincolato in c/capitale ⁽⁵⁾	11.950.429,00	
			<i>- di cui Fondo pluriennale vincolato in c/capitale finanziato da debito</i>	0,00	
Titolo 5: Entrate da riduzione di attività finanziarie	0,00	0,00	Titolo 3: Spese per incremento attività finanziarie	0,00	0,00
			Fondo pluriennale vincolato per attività finanziarie	0,00	
Totale entrate finali.....	20.601.215,40	19.653.913,13	Totale spese finali.....	32.555.587,38	18.933.541,16
Titolo 6: Accensione Prestiti	0,00	0,00	Titolo 4: Rimborso Prestiti	310.439,29	620.878,58
			Fondo anticipazioni di liquidità ⁽⁶⁾	0,00	
Titolo 7: Anticipazioni da istituto tesoriere/cassiere	0,00	0,00	Titolo 5: Chiusura Anticipazioni ricevute da istituto tesoriere/cassiere	0,00	0,00
Titolo 9: Entrate per conto terzi e partite di giro	3.049.553,31	2.989.453,81	Titolo 7: Uscite per conto terzi e partite di giro	3.049.553,31	2.762.371,72
Totale entrate dell'esercizio	23.650.768,71	22.643.366,94	Totale spese dell'esercizio	35.915.579,98	22.316.791,46
TOTALE COMPLESSIVO ENTRATE	44.320.792,19	31.977.414,46	TOTALE COMPLESSIVO SPESE	35.915.579,98	22.316.791,46
DISAVANZO DELL'ESERCIZIO	0,00		AVANZO DI COMPETENZA/FONDO DI CASSA	8.405.212,21	9.660.623,00
<i>di cui Disavanzo da debito autorizzato e non contratto formatosi nell'esercizio ⁽⁷⁾</i>	0,00				
TOTALE A PAREGGIO	44.320.792,19	31.977.414,46	TOTALE A PAREGGIO	44.320.792,19	31.977.414,46

Osservando il quadro sinottico di rappresentazione del risultato di amministrazione 2024, si notano le sue principali componenti: l'entità dell'impiego dell'avanzo di amministrazione nel corso dell'esercizio appena chiuso, la quota accantonata di FPV di parte spesa e, infine, l'avanzo di competenza. L'FPV accantonato al 31.12.2024 finanzia la spesa di investimento per **11.950.429,00** nel bilancio di previsione 2025 – 2027.

COMPOSIZIONE DEL FONDO PLURIENNALE VINCOLATO

Il Fondo pluriennale vincolato - FPV accantonato al 31.12.2024 e destinato a finanziare le opere pubbliche il cui stato di avanzamento lavori ha traslato l'esigibilità nell'esercizio 2025 del bilancio di previsione 2025-2027, è di seguito nel dettaglio rappresentato.

Riepilogo capitoli fondo pluriennale vincolato 2025

Capitolo		2025		
		Previsione	Impegnato	Differenza
7404	Previsione competenza	67.360,00	42.360,00	25.000,00
2.02.01.03.001 (05.02) ACQUISTO BENI MOBILI E ARREDI PER LA BIBLIOTECA COMUNALE	Di cui:			
Vincolo Y016 ACQUISTO BENI MOBILI E ARREDI PER LA BIBLIOTECA COMUNALE	Quota finanziata nell'anno	25.000,00		25.000,00
	Quota finanziata da F.P.V. reimput.	42.360,00	42.360,00	
	Fondo pluriennale vincolato			
9864	Previsione competenza	3.377.146,06	2.368.948,93	1.008.197,13
2.02.01.04 (06.01) SOSTITUZIONE IMPIANTO DI REFRIGERAZIONE DELLO STADIO DEL GHIACCIO DI PINZOLO	Di cui:			
Vincolo BDG_PAT_Y011; AV-X011	Quota finanziata nell'anno	1.008.197,13		1.008.197,13
	Quota finanziata da acc.ti reimputati	37.494,92	37.494,92	
	Quota finanziata da F.P.V. reimput.	2.294.213,37	2.294.213,37	
	Quota finanziata da F.P.V. prec. Bil.	37.240,64	37.240,64	
	Fondo pluriennale vincolato			
7439	Previsione competenza	15.000,00	3.485,60	11.514,40
2.02.01.04.001 (01.06) ACQUISTO BENI MOBILI E ATTREZZATURE PER MAGAZZINI E STABILI COMUNALI	Di cui:			
Vincolo Y040 ACQUISTO BENI MOBILI E ATTREZZATURE PER MAGAZZINI E STABILI COMUNALI	Quota finanziata nell'anno	12.000,00	485,60	11.514,40
	Quota finanziata da F.P.V. reimput.	3.000,00	3.000,00	

	Fondo pluriennale vincolato			
7419	Previsione competenza	118.815,00	79.014,00	39.801,00
2.02.01.04.002 (01.06) ACQUISTO ATTREZZATURA E MANUTENZIONE STRAORDINARIA FOGNATURE COMUNALI	Di cui:			
Vincolo Y030 ACQUISTO ATTREZZATURA E MANUTENZIONE STRAORDINARIA FOGNATURE COMUNALI	Quota finanziata nell'anno	50.000,00	10.199,00	39.801,00
	Quota finanziata da F.P.V. reimp. ut.	68.815,00	68.815,00	
	Fondo pluriennale vincolato			
7442	Previsione competenza	285.250,00	44.148,45	241.101,55
2.02.01.04.002 (01.06) ACQUISTO ATTREZZATURA E MANUTENZIONE STRAORDINARIA ACQUEDOTTI COMUNALI	Di cui:			
Vincolo Y043 ACQUISTO ATTREZZATURA E MANUTENZIONE STRAORDINARIA ACQUEDOTTI COMUNALI	Quota finanziata nell'anno	270.000,00	28.898,45	241.101,55
	Quota finanziata da F.P.V. reimp. ut.	15.250,00	15.250,00	
	Fondo pluriennale vincolato			
9904	Previsione competenza	442.581,06	401.401,40	41.179,66
2.02.01.04.002 (04.02) ADEGUAMENTO FUNZIONALE E NORMATIVO DEGLI IMPIANTI DI RILEVAZIONE E SEGNALAZIONE ALLARME INCENDIO E DI ILLUMINAZIONE DI EMERGENZA E INTERVENTO DI EFFICIENTAMENTO ENERGETICO CON SOSTITUZIONE DEI CORPI ILLUMINANTI A SERVIZIO DELL'EDIFICIO SCOLASTICO DI PINZOLO	Di cui:			
Vincolo Y013 ADEGUAMENTO FUNZIONALE E NORMATIVO DEGLI IMPIANTI DI RILEVAZIONE E SEGNALAZIONE ALLARME INCENDIO E DI ILLUMINAZIONE DI EMERGENZA E INTERVENTO DI EFFICIENTAMENTO ENERGETICO CON SOSTITUZIONE DEI CORPI ILLUMINANTI A SERVIZIO DELL'EDIFICIO SCOLASTICO DI PINZOLO	Quota finanziata nell'anno	41.179,66		41.179,66
	Quota finanziata da acc. ti reimp. utati	250.000,00	250.000,00	
	Quota finanziata da F.P.V. reimp. ut.	151.401,40	151.401,40	
	Fondo pluriennale vincolato			
9906	Previsione competenza	408.996,81	8.996,81	400.000,00
2.02.01.04.002 (17.01) INTERVENTI DI EFFICIENTAMENTO ENERGETICO	Di cui:			
Vincolo Y026 INTERVENTI DI EFFICIENTAMENTO ENERGETICO	Quota finanziata nell'anno	400.000,00		400.000,00
	Quota finanziata da F.P.V. reimp. ut.	8.996,81	8.996,81	
	Fondo pluriennale vincolato			

4
 RELAZIONE DI GESTIONE RENDICONTO 2024

9854	Previsione competenza	539.824,86	189.824,86	350.000,00
2.02.01.09 (10.05) MANUTENZIONE STRAORDINARIA PAVIMENTAZIONI STRADALI Vincolo Y018 MANUTENZIONE STRAORDINARIA PAVIMENTAZIONI STRADALI ANNO	Di cui:			
	Quota finanziata nell'anno	350.000,00		350.000,00
	Quota finanziata da F.P.V. reimput.	189.824,86	189.824,86	
	Fondo pluriennale vincolato			
9802	Previsione competenza	711.093,37	711.093,37	
2.02.01.09 (06.01) RIQUALIFICAZIONE NUOVO STADIO DELLO SLALOM A MADONNA DI CAMPIGLIO - MAGGIORE SPESA Vincolo Y069 REALIZZAZIONE DI UN INTERVENTO DI SBARRIERAMENTO E RIQUALIFICAZIONE DEL SENTIERO B06 PATASCOSS – LAGO DI NAMBINO	Di cui:			
	Quota finanziata da F.P.V. reimput.	711.093,37	711.093,37	
	Fondo pluriennale vincolato			
9881	Previsione competenza	99.857,68	99.857,68	
2.02.01.09 (10.05) MESSA IN SICUREZZA STRADA VECCHIA S.A. DI MAVIGNOLA Vincolo Y056 MESSA IN SICUREZZA STRADA VECCHIA S.A. DI MAVIGNOLA	Di cui:			
	Quota finanziata da F.P.V. reimput.	99.857,68	99.857,68	
	Fondo pluriennale vincolato			
9909	Previsione competenza	9.074.400,29	9.074.400,29	
2.02.01.09.010 (09.04) INTERVENTO M2C4-14.2 - RIDUZIONE DELLE PERDITE NELLE RETI DI DISTRUZIONE DELL'ACQUA COMPRESA LA DIGITALIZZAZIONE E IL MONITORAGGIO DELLE RETI Vincolo AV-X003; Y050	Di cui:			
	Quota finanziata nell'anno		29.384,68	
	Quota finanziata da acc.ti reimputati	7.844.873,45	7.815.488,77	29.384,68
	Quota finanziata da F.P.V. reimput.	1.229.526,84	1.229.526,84	
	Fondo pluriennale vincolato			
9922	Previsione competenza	272.925,92	22.925,92	250.000,00
2.02.01.09.012 (10.05) MANUTENZIONE STRAORDINARIA DELLE PAVIMENTAZIONI IN PORFIDO DEL COMUNE DI PINZOLO Vincolo AV-X001 MANUTENZIONE STRAORDINARIA DELLE PAVIMENTAZIONI IN PORFIDO DEL COMUNE DI PINZOLO	Di cui:			
	Quota finanziata nell'anno	250.000,00		250.000,00
	Quota finanziata da F.P.V. reimput.	22.925,92	22.925,92	

	Fondo pluriennale vincolato			
9923	Previsione competenza	153.169,00	153.169,00	
2.02.01.09.012 (10.05) LAVORI DI RIFACIMENTO DEL MURETTO IN C.A. DI SOSTEGNO DEL MARCIAPIEDE LUNGO LA S.S. 239 DI CAMPIGLIO IN LOC. FORTINI E DELLE RELATIVE RETI TECNOLOGICHE	Di cui:			
Vincolo AV-X009 LAVORI DI RIFACIMENTO DEL MURETTO IN C.A. DI SOSTEGNO DEL MARCIAPIEDE LUNGO LA S.S. 239 DI CAMPIGLIO IN LOC. FORTINI E DELLE RELATIVE RETI TECNOLOGICHE	Quota finanziata da F.P.V. reimput.	153.169,00	153.169,00	
	Fondo pluriennale vincolato			
8024	Previsione competenza	100.000,00	100.000,00	
2.02.01.09.012 (10.05) LAVORI DI SOMMA URGENZA PER CEDIMENTI A RIDOSSO DELLA SEDE STRADALE SULLA STRADA COMUNALE S. ANTONIO DI MAVIGNOLA – VAL BRENTA E VALAGOLA IN LOC. RIO VAL DEL MERLO	Di cui:			
Vincolo AV-X010 LAVORI DI SOMMA URGENZA PER CEDIMENTI A RIDOSSO DELLA SEDE STRADALE SULLA STRADA COMUNALE S. ANTONIO DI MAVIGNOLA – VAL BRENTA E VALAGOLA IN LOC. RIO VAL DEL MERLO	Quota finanziata da acc.ti reimputati	53.316,14	53.316,14	
	Quota finanziata da F.P.V. reimput.	46.683,86	46.683,86	
	Fondo pluriennale vincolato			
9921	Previsione competenza	215.000,00	215.000,00	
2.02.01.09.014 (08.01) DEMOLIZIONE E RICOSTRUZIONE MURO CONTROTERRA A MONTE DI VIA CIMA TOSA A MADONNA DI CAMPIGLIO IN PROSSIMITA' DEL CONDOMINIO DOLOMITI RICADENTE PARZIALMENTE SULLE P.F. 4086/47, 4089/114 E SULLA P.ED. 655 IN C.C. PINZOLO	Di cui:			
Vincolo Y005 DEMOLIZIONE E RICOSTRUZIONE MURO CONTROTERRA A MONTE DI VIA CIMA TOSA A MADONNA DI CAMPIGLIO IN PROSSIMITA' DEL CONDOMINIO DOLOMITI RICADENTE PARZIALMENTE SULLE P.F. 4086/47, 4089/114 E SULLA P.ED. 655 IN C.C. PINZOLO	Quota finanziata da F.P.V. reimput.	215.000,00	215.000,00	
	Fondo pluriennale vincolato			
7408	Previsione competenza	36.023,65	6.023,65	30.000,00
2.02.01.09.015 (01.06) ACQUISTO ATTREZZATURA E MANUTENZIONE STRAORDINARIA PER CIMITERI	Di cui:			
Vincolo Y021 ACQUISTO ATTREZZATURA E MANUTENZIONE STRAORDINARIA PER CIMITERI	Quota finanziata nell'anno	30.000,00		30.000,00
	Quota finanziata da F.P.V. reimput.	6.023,65	6.023,65	
	Fondo pluriennale vincolato			
9912	Previsione competenza	279.981,72	166.981,72	113.000,00
2.02.01.09.015 (12.09) SISTEMAZIONE E RIORDINO CAMPO SUD-EST CIMITERO DI PINZOLO	Di cui:			
	Quota finanziata	113.000,00		113.000,00

4
 RELAZIONE DI GESTIONE RENDICONTO 2024

Vincolo Y044; AV-X005	nell'anno			
	Quota finanziata da F.P.V. reimput.	166.981,72	166.981,72	
	Fondo pluriennale vincolato			
9913	Previsione competenza	110.000,00	110.000,00	
2.02.01.09.015 (12.09) INTERVENTI DI CONSOLIDAMENTO DEL CIMITERO DI MADONNA DI CAMPIGLIO SULLA P.ED. 1955 C.C. PINZOLO Vincolo AV-X004 INTERVENTI DI CONSOLIDAMENTO DEL CIMITERO DI MADONNA DI CAMPIGLIO SULLA P.ED. 1955 C.C. PINZOLO	Di cui:			
	Quota finanziata da F.P.V. reimput.	110.000,00	110.000,00	
	Fondo pluriennale vincolato			
9894	Previsione competenza	52.010,91	52.010,91	
2.02.01.09.018 (05.02) RISTRUTTURAZIONE EDIFICIO PLURIUSO A MADONNA DI CAMPIGLIO Vincolo Y061 RISTRUTTURAZIONE EDIFICIO PLURIUSO A MADONNA DI CAMPIGLIO OK A3 - 2022	Di cui:			
	Quota finanziata da F.P.V. reimput.	52.010,91	52.010,91	
	Fondo pluriennale vincolato			
9919	Previsione competenza	3.035.621,47	592.621,47	2.443.000,00
2.02.01.09.999 (01.06) RISTRUTTURAZIONE EDIFICIO PLURIUSO CON TRASFERIMENTO DELLA BIBLIOTECA E DEGLI AMBULATORI MEDICI A MADONNA DI CAMPIGLIO Vincolo Y006 RISTRUTTURAZIONE EDIFICIO PLURIUSO CON TRASFERIMENTO DELLA BIBLIOTECA E DEGLI AMBULATORI MEDICI A MADONNA DI CAMPIGLIO	Di cui:			
	Quota finanziata nell'anno	2.443.000,00		2.443.000,00
	Quota finanziata da acc.ti reimputati	555.126,55	555.126,55	
	Quota finanziata da F.P.V. reimput.	37.494,92	37.494,92	
	Fondo pluriennale vincolato			
9924	Previsione competenza	107.610,29	98.610,29	9.000,00
2.02.01.09.999 (12.09) RIFACIMENTO MANTI DI COPERTURA STRUTTURE COMUNALI NEL CENTRO ABITATO DI PINZOLO: CAPPELLA MORTUARIA E SCALA DI ACCESSO ALL'OSSARIO PRESSO IL CIMITERO DI SAN VIGILIO – EX LAVATOIO IN PIAZZA BAVDIN Vincolo Y041 RIFACIMENTO MANTI DI COPERTURA STRUTTURE COMUNALI NEL CENTRO ABITATO DI PINZOLO: CAPPELLA MORTUARIA E SCALA DI ACCESSO ALL'OSSARIO PRESSO IL CIMITERO DI SAN VIGILIO – EX LAVATOIO IN PIAZZA BAVDIN	Di cui:			
	Quota finanziata nell'anno	9.000,00		9.000,00
	Quota finanziata da acc.ti reimputati	98.610,29	98.610,29	
	Fondo pluriennale vincolato			
7402	Previsione competenza	74.376,32	39.376,32	35.000,00
2.02.01.99 (05.02)	Di cui:			

4
 RELAZIONE DI GESTIONE RENDICONTO 2024

ACQUISTO LIBRI DVD E ALTRO MATERIALE DOCUMENTALE PER LE SEDI BIBLIOTECARIE DI PINZOLO E MADONNA DI CAMPIGLIO Vincolo Y015 ACQUISTO LIBRI DVD E ALTRO MATERIALE DOCUMENTALE PER LE SEDI BIBLIOTECARIE DI PINZOLO E MADONNA DI CAMPIGLIO	Quota finanziata nell'anno	35.000,00		35.000,00
	Quota finanziata da acc.ti reimputati	16.692,43	16.692,43	
	Quota finanziata da F.P.V. reimput.	22.683,89	22.683,89	
	Fondo pluriennale vincolato			
81	Previsione competenza	1.756,80	1.756,80	
2.02.03.02.001 (01.02) PNRR-M1C1 AVVISO MISURA 1.4.1 "ESPERIENZA DEL CITTADINO NEI SERVIZI PUBBLICI" - SPESE PER MANUTENZIONE E SVILUPPO EVOLUTIVO DEI SOFTWARE - NEXT GENERATION EU - CUP E71F22001290006 Vincolo Y008 PNRR-M1C1 AVVISO MISURA 1.4.1 "ESPERIENZA DEL CITTADINO NEI SERVIZI PUBBLICI" - SPESE PER MANUTENZIONE E SVILUPPO EVOLUTIVO DEI SOFTWARE - NEXT GENERATION EU - CUP E71F22001290006	Di cui:			
	Quota finanziata da F.P.V. reimput.	1.756,80	1.756,80	
	Fondo pluriennale vincolato			
83	Previsione competenza	14.000,00	4.819,00	9.181,00
2.02.03.02.001 (01.02) PNRR-M1C1 AVVISO MISURA 1.4.4 "SERVIZI E CITTADINANZA DIGITALE ESTENSIONE UTILIZZO DELLE PIATTAFORME NAZIONALI DI IDENTITA' DIGITALE SPIDE CIE - CUP E71F22002380006 Vincolo Y051 PNRR-M1C1 AVVISO MISURA 1.3.1 "PIATTAFORMA DIGITALE NAZIONALE DATI" CUP E51F22010290006	Di cui:			
	Quota finanziata nell'anno	9.181,00		9.181,00
	Quota finanziata da acc.ti reimputati	4.819,00	4.819,00	
Fondo pluriennale vincolato				
84	Previsione competenza	10.172,00	3.321,70	6.850,30
2.02.03.02.001 (01.02) PNRR-M1C1 AVVISO MISURA 1.3.1 PIATTAFORMA DIGITALE NAZIONALE DATI CUP E51F22010290006 Vincolo Y052 PNRR-M1C1 AVVISO MISURA 1.3.1 "PIATTAFORMA DIGITALE NAZIONALE DATI" CUP	Di cui:			
	Quota finanziata nell'anno	6.850,30		6.850,30

4
 RELAZIONE DI GESTIONE RENDICONTO 2024

E51F22010290006	Quota finanziata da acc.ti reimputati	3.321,70	3.321,70	
	Fondo pluriennale vincolato			
7432	Previsione competenza	403.001,90	275.000,00	128.001,90
2.05.99.99.999 (01.06) RISTRUTTURAZIONE PIANO MANSARDA MUNICIPIO DI PINZOLO	Di cui:			
Vincolo Y023; BDG_PAT_Y001	Quota finanziata nell'anno	128.001,90		128.001,90
	Quota finanziata da acc.ti reimputati	251.998,10	251.998,10	
	Quota finanziata da F.P.V. reimput.	23.001,90	23.001,90	
	Fondo pluriennale vincolato			
9842	Previsione competenza	307.599,22	7.599,22	300.000,00
2.05.99.99.999 (08.01) REALIZZAZIONE DI UN MARCIAPIEDE DI COLLEGAMENTO TRA LA LOCALITA' CAMPO CARLO MAGNO E LA LOCALITA' FORTINI A MADONNA DI CAMPIGLIO	Di cui:			
Vincolo Y003 REALIZZAZIONE DI UN MARCIAPIEDE DI COLLEGAMENTO TRA LA LOCALITA' CAMPO CARLO MAGNO E LA LOCALITA' FORTINI A MADONNA DI CAMPIGLIO	Quota finanziata nell'anno	300.000,00		300.000,00
	Quota finanziata da F.P.V. reimput.	7.599,22	7.599,22	
	Fondo pluriennale vincolato			
9808	Previsione competenza	7.275.372,53	5.875.372,53	1.400.000,00
2.05.99.99.999 (06.01) RISTRUTTURAZIONE, SOPRAELEVAZIONE ED AMPLIAMENTO DELLA STRUTTURA PISCINA 3/TRE A MADONNA DI CAMPIGLIO	Di cui:			
Vincolo Y054 RISTRUTTURAZIONE , SOPRAELEVAZIONE E AMPLIAMENTO PISCINA 3/TRE MADONNA DI CAMPIGLIO	Quota finanziata nell'anno	1.400.000,00		1.400.000,00
	Quota finanziata da F.P.V. reimput.	1.118.316,43	1.118.316,43	
	Quota finanziata da F.P.V. prec. Bil.	4.757.056,10	4.757.056,10	
	Fondo pluriennale vincolato			
9884	Previsione competenza	358.144,71	358.144,71	
2.05.99.99.999 (01.05) SISTEMAZIONE CASCINA E MALGA NAMBRONE	Di cui:			
Vincolo Y019 SISTEMAZIONE CASCINA E MALGA NAMBRONE	Quota finanziata da F.P.V.	358.144,71	358.144,71	

	reimput.			
	Fondo pluriennale vincolato			
9900	Previsione competenza	729.000,00	679.000,00	50.000,00
2.05.99.99.999 (09.04) RIQUALIFICAZIONE RETI DELL'ACQUEDOTTO DI VIA DOLOMITI DI BRENTA E DI VIA MONTE SPINALE A MADONNA DI CAMPIGLIO Vincolo Y012 RIQUALIFICAZIONE RETI DELL'ACQUEDOTTO DI VIA DOLOMITI DI BRENTA E DI VIA MONTE SPINALE A MADONNA DI CAMPIGLIO	Di cui:			
	Quota finanziata nell'anno	50.000,00		50.000,00
	Quota finanziata da acc.ti reimputati	679.000,00	679.000,00	
	Fondo pluriennale vincolato			
Totale titolo 2	Previsione competenza	28.676.091,57	21.785.264,63	6.890.826,94
	Di cui:			
	Quota finanziata nell'anno	6.930.409,99	68.967,73	6.890.826,94
	Quota finanziata da acc.ti reimputati	9.795.252,58	9.765.867,90	29.384,68
	Quota finanziata da F.P.V. reimput.	7.156.132,26	7.156.132,26	
	Quota finanziata da F.P.V. prec. Bil.	4.794.296,74	4.794.296,74	
	Fondo pluriennale vincolato			
Totale complessivo	Previsione competenza	28.676.091,57	21.785.264,63	6.890.826,94
	Di cui:			
	Quota finanziata nell'anno	6.930.409,99	68.967,73	6.890.826,94
	Quota finanziata da acc.ti reimputati	9.795.252,58	9.765.867,90	29.384,68
	Quota finanziata da F.P.V. reimput.	7.156.132,26	7.156.132,26	
	Quota finanziata da F.P.V. prec. Bil.	4.794.296,74	4.794.296,74	

LE VARIAZIONI AL BILANCIO DI PREVISIONE 2024 - 2026

Il bilancio di previsione finanziario 2024-2026 è stato approvato dal Consiglio Comunale con deliberazione n. 60 del 23.12.2023, prevedendo un totale di spesa pari a uro 33.543.074,04, finanziato per euro 21.982.909,38 dai titoli d'entrata, per euro 10.343.364,66 dal fondo pluriennale vincolato d'entrata e per euro 1.216.800,00 da avanzo presunto di amministrazione.

Durante l'anno, nel rispetto del principio generale della flessibilità del bilancio, al fine di consentire il migliore raggiungimento degli obiettivi fissati dall'Amministrazione, anche mediante applicazione dell'avanzo di amministrazione, di cui si dirà in un'apposita sezione, nonché adeguare gli stanziamenti delle entrate all'effettivo andamento degli accertamenti e delle riscossioni, sono intervenute le seguenti variazioni di bilancio.

Di seguito si riporta la tabella di riepilogo finale dell'esito delle variazioni al bilancio di previsione 2024-2026 approvate entro il 31.12.2024.

Variazioni - Riepilogo - Esercizio 2024

Entrate								
Titolo	Stanziamento iniziale competenza	Variazioni attive	Variazioni non attive	Stanziamento assestato competenza	Stanziamento iniziale cassa	Variazioni attive	Variazioni non attive	Stanziamento assestato cassa
Fondo iniziale di cassa					9.334.047,52			9.334.047,52
0.Avanzo di amministrazione/Utilizzo fondo pluriennale vincolato	11.560.164,66	9.109.858,82	0,00	20.670.023,48	0,00	0,00	0,00	0,00
1.Entrate correnti di natura tributaria, contributiva e perequativa	10.290.300,00	71.377,75	0,00	10.361.677,75	11.052.601,74	70.952,64	0,00	11.123.554,38
2.Trasferimenti correnti	1.711.060,28	408.304,38	0,00	2.119.364,66	3.864.695,38	325.587,38	0,00	4.190.282,76
3.Entrate extratributarie	3.181.769,00	463.396,16	0,00	3.645.165,16	4.933.242,68	207.462,79	0,00	5.140.705,47
4.Entrate in conto capitale	3.860.285,10	9.563.585,94	0,00	13.423.871,04	16.048.669,32	10.344.137,98	0,00	26.392.807,30
5.Entrate da riduzione di attivita' finanziarie	0,00	0,00	0,00	0,00	0,00	0,00	0,00	0,00
7.Anticipazioni da istituto tesoriere/cassiere	250.000,00	0,00	0,00	250.000,00	250.000,00	0,00	0,00	250.000,00
9.Entrate per conto terzi e partite di giro	2.689.495,00	1.033.814,82	0,00	3.723.309,82	3.829.000,40	729.040,47	0,00	4.558.040,87
Totale	33.543.074,04	20.650.337,87	0,00	54.193.411,91	49.312.257,04	11.677.181,26	0,00	60.989.438,30
Uscite								
Titolo / Fpv	Stanziamento iniziale competenza	Variazioni attive	Variazioni non attive	Stanziamento assestato competenza	Stanziamento iniziale cassa	Variazioni attive	Variazioni non attive	Stanziamento assestato cassa
1.Spese correnti	15.138.503,99	836.614,00	0,00	15.975.117,99	17.781.900,26	1.221.293,70	0,00	19.003.193,96
	0,00	123.884,29	0,00	123.884,29				
2.Spese in conto capitale	15.154.635,05	7.259.125,74	0,00	22.413.760,79	15.609.648,92	7.405.673,31	0,00	23.015.322,23
	0,00	11.396.899,02	0,00	11.396.899,02				
3.Spese per incremento attivita' finanziarie	0,00	0,00	0,00	0,00	0,00	0,00	0,00	0,00
4.Rimborso Prestiti	310.440,00	0,00	0,00	310.440,00	310.440,00	310.439,29	0,00	620.879,29

4
 RELAZIONE DI GESTIONE RENDICONTO 2024

5.Chiusura Anticipazioni ricevute da istituto tesoriere/cassiere	250.000,00	0,00	0,00	250.000,00	250.000,00	0,00	0,00	250.000,00
7.Uscite per conto terzi e partite di giro	2.689.495,00	1.033.814,82	0,00	3.723.309,82	3.050.572,46	1.143.298,93	0,00	4.193.871,39
Totale	33.543.074,04	9.129.554,56	0,00	42.672.628,60	37.002.561,64	10.080.705,23	0,00	47.083.266,87
	0,00	11.520.783,31	0,00	11.520.783,31				
Differenza	0,00	0,00	0,00	0,00	12.309.695,40	1.596.476,03	0,00	13.906.171,43

Il dettaglio delle variazioni al bilancio di previsione del triennio 2024 – 2026 è consultabile al seguente link di [Amministrazione Trasparente Bilanci bilancio preventivo 24 26](#).

Da ultimo, in sede di deliberazione di riaccertamento ordinario dei residui propedeutico alla formazione del rendiconto di gestione 2024, con deliberazione della Giunta Comunale n. 33 del 17.02.2025 rettificata nelle risultanze finali dell'ammontare dell'FPV di spesa con provvedimento dell'Organo esecutivo n. 42 del 04.03.2025, sono state adeguate le previsioni in entrata e in spesa del fondo pluriennale vincolato.

AVANZO DI AMMINISTRAZIONE APPLICATO AL BILANCIO 2024-2026

Nel corso della gestione è stato applicato al bilancio di previsione 2024 – 2026 un ammontare complessivo dell'avanzo di amministrazione risultante dal rendiconto del penultimo esercizio chiuso pari a euro 9.136.955,97.

Il prospetto a seguire riporta nel dettaglio gli investimenti finanziati nel corso dell'esercizio 2024.

AVANZO DI AMMINISTRAZIONE

	Risultato al 31/12/2023 (a)	Importo utilizzo avanzo (entrata) (b)	Spese finanziate (c)	Avanzo applicabile (a - c)
Avanzo accantonato	1.782.937,46	0,00	0,00	1.782.937,46
Avanzo vincolato	1.991.550,78	504.471,29	1.721.271,29	270.279,49
Avanzo investimenti	340.919,10	340.919,10	340.919,10	0,00
Avanzo non vincolato	7.075.487,58	8.291.565,58	7.074.765,58	722,00
Totale	11.190.894,92	9.136.955,97	9.136.955,97	2.053.938,95

Avanzo esercizio 2023 - Parte accantonata	1.782.937,46	Spese finanziate	0,00	Avanzo applicabile	1.782.937,46
--	--------------	-------------------------	------	---------------------------	--------------

Avanzo vincolato derivante da leggi e dai principi contabili - esercizio 2023	587.051,29	Spese finanziate	487.051,29	Avanzo applicabile	100.000,00
--	------------	-------------------------	------------	---------------------------	------------

Spese finanziate nell'esercizio 2024:

Capitolo	Piano finanziario	Descrizione	Centro di responsabilità	Vincolo	Saldo vincolo iniziale	Importo	Differenza
9854	2.02.01.09	MANUTENZIONE STRAORDINARIA PAVIMENTAZIONI STRADALI	LLPP.Lavori pubblici	Y002 MANUTENZIONE STRAORDINARIA PAVIMENTAZIONI STRADALI	109.049,39	109.049,39	
9921	2.02.01.09.014	DEMOLIZIONE E RICOSTRUZIONE MURO CONTROTERRA A MONTE DI VIA CIMA TOSA A MADONNA DI CAMPIGLIO IN PROSSIMITA' DEL CONDOMINIO DOLOMITI RICADENTE PARZIALMENTE SULLE P.F. 4086/47, 4089/114 E SULLA P.ED. 655 IN C.C. PINZOLO	LLPP.Lavori pubblici	Y005 DEMOLIZIONE E RICOSTRUZIONE MURO CONTROTERRA A MONTE DI VIA CIMA TOSA A MADONNA DI CAMPIGLIO IN PROSSIMITA' DEL CONDOMINIO DOLOMITI RICADENTE PARZIALMENTE SULLE P.F. 4086/47, 4089/114 E SULLA P.ED. 655 IN C.C. PINZOLO	250.000,00	250.000,00	
7432	2.05.99.99.999	RISTRUTTURAZIONE PIANO MANSARDA MUNICIPIO DI PINZOLO	LLPP.Lavori pubblici	Y023 RISTRUTTURAZIONE PIANO MANSARDA MUNICIPIO DI PINZOLO	128.001,90	128.001,90	
Totale					487.051,29		

Avanzo vincolato derivante da trasferimenti - esercizio 2023	187.699,49	Spese finanziate	17.420,00	Avanzo applicabile	170.279,49
---	------------	-------------------------	------------------	---------------------------	------------

Spese finanziate nell'esercizio 2024:

Capitolo	Piano finanziario	Descrizione	Centro di responsabilità	Vincolo	Saldo vincolo iniziale	Importo	Differenza
250	1.09.99.02.001	RESTITUZIONE QUOTA ANNUALE RISTORI SPECIFICI DI SPESA NON UTILIZZATI AL 31.12.2022	RAG.Ragioneria	Y088 RESTITUZIONE QUOTA ANNUALE RISTORI SPECIFICI DI SPESA NON UTILIZZATI AL 31.12.2022	69.680,49	17.420,00	52.260,49
Totale					17.420,00		

4
 RELAZIONE DI GESTIONE RENDICONTO 2024

Avanzo vincolato formalmente attribuito dall'ente - esercizio 2023	0,00	Spese finanziate	1.216.800,00	Avanzo applicabile	-1.216.800,00
---	------	-------------------------	--------------	---------------------------	---------------

Spese finanziate nell'esercizio 2024:

Capitolo	Piano finanziario	Descrizione	Centro di responsabilità	Vincolo	Saldo vincolo iniziale	Importo	Differenza
9919	2.02.01.09.999	RISTRUTTURAZIONE EDIFICIO PLURIUSO CON TRASFERIMENTO DELLA BIBLIOTECA E DEGLI AMBULATORI MEDICI A MADONNA DI CAMPIGLIO	LLPP.Lavori pubblici	AV-X012 RISTRUTTURAZIONE EDIFICIO PLURIUSO CON TRASFERIMENTO DELLA BIBLIOTECA E DEGLI AMBULATORI MEDICI A MADONNA DI CAMPIGLIO	1.380.418,45	716.800,00	663.618,45
9911	2.03.01.02.014	LAVORI DI RISTRUTTURAZIONE DELLA CASA DI RIPOSO ABELARDO COLLINI A PINZOLO	LLPP.Lavori pubblici	Y007 LAVORI DI RISTRUTTURAZIONE DELLA CASA DI RIPOSO ABELARDO COLLINI A PINZOLO	500.000,00	500.000,00	
Totale					1.216.800,00		

Avanzo vincolato altri - esercizio 2023	1.216.800,00	Spese finanziate	0,00	Avanzo applicabile	1.216.800,00
--	--------------	-------------------------	------	---------------------------	--------------

Avanzo parte destinata agli investimenti - esercizio 2023	340.919,10	Spese finanziate	340.919,10	Avanzo applicabile	0,00
--	------------	-------------------------	------------	---------------------------	------

Spese finanziate nell'esercizio 2024:

Capitolo	Piano finanziario	Descrizione	Centro di responsabilità	Vincolo	Saldo vincolo iniziale	Importo	Differenza
9912	2.02.01.09.015	SISTEMAZIONE E RIORDINO CAMPO SUD-EST CIMITERO DI PINZOLO	LLPP.Lavori pubblici	Y044 SISTEMAZIONE E RIORDINO CAMPO SUD-EST CIMITERO DI PINZOLO	40.919,10	40.919,10	
9842	2.05.99.99.999	REALIZZAZIONE DI UN MARCIAPIEDE DI COLLEGAMENTO TRA LA LOCALITA' CAMPO CARLO MAGNO E LA LOCALITA' FORTINI A MADONNA DI CAMPIGLIO	LLPP.Lavori pubblici	Y003 REALIZZAZIONE DI UN MARCIAPIEDE DI COLLEGAMENTO TRA LA LOCALITA' CAMPO CARLO MAGNO E LA LOCALITA' FORTINI A MADONNA DI CAMPIGLIO	300.000,00	300.000,00	
Totale					340.919,10		

Avanzo non vincolato - esercizio 2023	7.075.487,58	Spese finanziate	7.074.765,58	Avanzo applicabile	722,00
--	--------------	-------------------------	--------------	---------------------------	--------

Spese finanziate nell'esercizio 2024:

Capitolo	Piano finanziario	Descrizione	Centro di responsabilità	Vincolo	Saldo vincolo iniziale	Importo	Differenza
9864	2.02.01.04	SOSTITUZIONE IMPIANTO DI REFRIGERAZIONE DELLO STADIO DEL GHIACCIO DI PINZOLO	LLPP.Lavori pubblici	AV-X011 SOSTITUZIONE IMPIANTO DI REFRIGERAZIONE DELLO STADIO DEL GHIACCIO DI PINZOLO		3.268.597,36	- 3.268.597,36
9904	2.02.01.04.002	ADEGUAMENTO FUNZIONALE E NORMATIVO DEGLI IMPIANTI DI RILEVAZIONE E SEGNALAZIONE ALLARME INCENDIO E DI ILLUMINAZIONE DI EMERGENZA E INTERVENTO DI EFFICIENTAMENTO ENERGETICO CON SOSTITUZIONE DEI CORPI ILLUMINANTI A SERVIZIO DELL'EDIFICIO SCOLASTICO DI PINZOLO	LLPP.Lavori pubblici			113.316,14	
9854	2.02.01.09	MANUTENZIONE STRAORDINARIA PAVIMENTAZIONI STRADALI	LLPP.Lavori pubblici	AV-X014 MANUTENZIONE STRAORDINARIA PAVIMENTAZIONI STRADALI		90.950,61	-90.950,61
9909	2.02.01.09.010	INTERVENTO M2C4-14.2 - RIDUZIONE DELLE PERDITE NELLE RETI DI DISTRUZIONE DELL'ACQUA COMPRESA LA DIGITALIZZAZIONE E IL MONITORAGGIO DELLE RETI	LLPP.Lavori pubblici	AV-X003 INTERVENTO M2C4-14.2 - RIDUZIONE DELLE PERDITE NELLE RETI DI DISTRUZIONE DELL'ACQUA COMPRESA LA DIGITALIZZAZIONE E IL MONITORAGGIO DELLE RETI -		1.200.000,00	- 1.200.000,00

SPESE PER ATTIVITA' TECNICHE

9909	2.02.01.09.010	INTERVENTO M2C4-14.2 - RIDUZIONE DELLE PERDITE NELLE RETI DI DISTRUZIONE DELL'ACQUA COMPRESA LA DIGITALIZZAZIONE E IL MONITORAGGIO DELLE RETI	LLPP.Lavori pubblici		555.126,55	
7553	2.02.01.09.012	ACCORDO AMMINISTRATIVO AI SENSI DELL'ART. 11 DELLA LEGGE 07.08.1990 N. 241 E DELL'ART. 28 DELLA L.P. 30.11.1992, N. 23 CON LA SOCIETÀ FUNIVIE PINZOLO SPA PER LA REALIZZAZIONE DI INTERVENTI DI MANUTENZIONE DI VIA ALPE DI GRUAL NEL TRATTO COMPRESO TRA L'ABITATO DI PINZOLO E PRÀ RODONT	LLPP.Lavori pubblici	AV-X002 ACCORDO AMMINISTRATIVO AI SENSI DELL'ART. 11 DELLA LEGGE 07.08.1990 N. 241 E DELL'ART. 28 DELLA L.P. 30.11.1992, N. 23 CON LA SOCIETÀ FUNIVIE PINZOLO SPA PER LA REALIZZAZIONE DI INTERVENTI DI MANUTENZIONE DI VIA ALPE DI GRUAL NEL TRATTO COMPRESO TRA L'ABITATO DI PINZOLO E PRÀ RODONT	400.000,00	-400.000,00
7554	2.02.01.09.012	ACCORDO AMMINISTRATIVO AI SENSI DELL'ART. 11 DELLA LEGGE 07.08.1990 N. 241 E DELL'ART. 28 DELLA L.P. 30.11.1992, N. 23 CON LA SOCIETÀ FUNIVIE MADONNA DI CAMPIGLIO SPA PER LA REALIZZAZIONE DI INTERVENTI DI MANUTENZIONE DELLA STRADA FORESTALE PATASCOSS – 5 LAGHI	LLPP.Lavori pubblici	AV-X007 ACCORDO AMMINISTRATIVO AI SENSI DELL'ART. 11 DELLA LEGGE 07.08.1990 N. 241 E DELL'ART. 28 DELLA L.P. 30.11.1992, N. 23 CON LA SOCIETÀ FUNIVIE MADONNA DI CAMPIGLIO SPA PER LA REALIZZAZIONE DI INTERVENTI DI MANUTENZIONE DELLA STRADA FORESTALE PATASCOSS – 5 LAGHI	90.000,00	-90.000,00
8024	2.02.01.09.012	LAVORI DI SOMMA URGENZA PER CEDIMENTI A RIDOSSO DELLA SEDE STRADALE SULLA STRADA COMUNALE S. ANTONIO DI MAVIGNOLA – VAL BRENTA E VALAGOLA IN LOC. RIO VAL DEL MERLO	LLPP.Lavori pubblici	AV-X010 LAVORI DI SOMMA URGENZA PER CEDIMENTI A RIDOSSO DELLA SEDE STRADALE SULLA STRADA COMUNALE S. ANTONIO DI MAVIGNOLA – VAL BRENTA E VALAGOLA IN LOC. RIO VAL DEL MERLO	46.683,86	-46.683,86
9922	2.02.01.09.012	MANUTENZIONE STRAORDINARIA DELLE PAVIMENTAZIONI IN PORFIDO DEL COMUNE DI PINZOLO	LLPP.Lavori pubblici	AV-X001 MANUTENZIONE STRAORDINARIA DELLE PAVIMENTAZIONI IN PORFIDO DEL COMUNE DI PINZOLO	149.200,00	-149.200,00
9923	2.02.01.09.012	LAVORI DI RIFACIMENTO DEL MURETTO IN C.A. DI SOSTEGNO DEL MARCIAPIEDE LUNGO LA S.S. 239 DI CAMPIGLIO IN LOC. FORTINI E DELLE RELATIVE RETI TECNOLOGICHE	LLPP.Lavori pubblici	AV-X009 LAVORI DI RIFACIMENTO DEL MURETTO IN C.A. DI SOSTEGNO DEL MARCIAPIEDE LUNGO LA S.S. 239 DI CAMPIGLIO IN LOC. FORTINI E DELLE RELATIVE RETI TECNOLOGICHE	200.000,00	-200.000,00
7555	2.02.01.09.014	LAVORI DI TAGLIO ED ESBOSCO LEGNAME PER RIQUALIFICAZIONE AREA IN LOC. FALCHINOT – VAL NAMBRONE	LLPP.Lavori pubblici	AV-X006 LAVORI DI TAGLIO ED ESBOSCO LEGNAME PER RIQUALIFICAZIONE AREA IN LOC. FALCHINOT – VAL NAMBRONE	50.000,00	-50.000,00
9912	2.02.01.09.015	SISTEMAZIONE E RIORDINO CAMPO SUD-EST CIMITERO DI PINZOLO	LLPP.Lavori pubblici	AV-X005 SISTEMAZIONE E RIORDINO CAMPO SUD-EST CIMITERO DI PINZOLO	129.080,90	-129.080,90
9913	2.02.01.09.015	INTERVENTI DI CONSOLIDAMENTO DEL CIMITERO DI MADONNA DI CAMPIGLIO SULLA P.ED. 1955 C.C. PINZOLO	LLPP.Lavori pubblici	AV-X004 INTERVENTI DI CONSOLIDAMENTO DEL CIMITERO DI MADONNA DI CAMPIGLIO SULLA P.ED. 1955 C.C. PINZOLO	110.000,00	-110.000,00
9919	2.02.01.09.999	RISTRUTTURAZIONE EDIFICIO PLURIUSO CON TRASFERIMENTO DELLA BIBLIOTECA E DEGLI AMBULATORI MEDICI A MADONNA DI CAMPIGLIO	LLPP.Lavori pubblici		663.618,45	
9924	2.02.01.09.999	RIFACIMENTO MANTI DI COPERTURA STRUTTURE COMUNALI NEL CENTRO ABITATO DI PINZOLO: CAPPELLA MORTUARIA E SCALA DI ACCESSO ALL'OSSARIO PRESSO IL CIMITERO DI SAN VIGILIO – EX LAVATOIO IN PIAZZA BAVDIN	LLPP.Lavori pubblici	AV-X008 RIFACIMENTO MANTI DI COPERTURA STRUTTURE COMUNALI NEL CENTRO ABITATO DI PINZOLO: CAPPELLA MORTUARIA E SCALA DI ACCESSO ALL'OSSARIO PRESSO IL CIMITERO DI SAN VIGILIO – EX LAVATOIO IN PIAZZA BAVDIN	8.191,71	-8.191,71

Totale	7.074.765,58
---------------	---------------------

A consuntivo dell'esercizio 2024, osserviamo l'effettivo utilizzo (impegno o prenotazione dell'impegno della spesa entro il 31.12.2024) dell'avanzo di amministrazione applicato al bilancio di previsione 2024-2026, in corrispondenza del quale si è perfezionata l'obbligazione giuridica passiva con riguardo, **in specifico**, al programma generale delle opere pubbliche.

Cap. Della spesa	Descrizione opera	Spesa complessiva	Fonti di Finanziamento competenza 2024 da re imputare/ costituzione FPV		stato di attuazione	FPV entrata 2025 e Re imputazioni all'esercizio 2025	Importo
7432	Ristrutturazione piano mansarda Municipio di Pinzolo	403.001,90	200.000,00	Budget anno 2022 - Delibera G.P. n. 1649 dd. 16.09.2022 + Budget anno 2023 - Delibera G.P. n. 1500 dd. 18.08.2023	Progetto da approvare e appaltare in primavera 2025	FPV	23.001,90
			51.998,10	Budget anno 2022 - G.P. n. 1649 dd. 16.09.2022		Re imputazioni al 2025	251.998,10
			128.001,90	Avanzo di Amministrazione vincolato		Avanzo vincolato	128.001,90
8023	Interventi di somma urgenza per danni alluvionali del 30-31 ottobre e 01-02 novembre 2023 nel territorio comunale	377.560,64	132.082,16	Somma urgenza 2023	impegnati euro 372.314,33 quattro pere concluse e rendicontate		
8024	Lavori di somma urgenza per cedimenti a ridosso della sede stradale sulla strada comunale S. Antonio di Mavignola – Val Brenta e Valagola in loc. rio val del Merlo	100.000,00	46.683,86	Avanzo di Amministrazione libero	Opere in corso, attualmente in fase di sospensione, verranno concluse in primavera 2025	FPV	46.683,86
			53.316,14	Somma urgenza frana strada loc. Val Brenta/Valagola evento 30/31 marzo 2024		Re imputazioni al 2025	53.316,14
9808	Ristrutturazione, sopraelevazione ed ampliamento della struttura piscina 3/Tre a Madonna di Campiglio	6.556.256,10			Opere in corso di esecuzione - secondo SAL fase di redazione	FPV	5.875.372,53

9827	Prevenzione urgente strade comunali - anno 2023	50.061,35			somma interamente impegnata		
9842	Realizzazione di un marciapiede di collegamento tra la località Campo Carlo Magno e la località Fortini a Madonna di Campiglio	1.082.732,22	300.000,00	Avanzo di Amministrazione destinato agli investimenti	impegnati euro 879.047,58	FPV	7.599,22
9854	Manutenzione straordinaria pavimentazioni stradali - anno 2023	412.161,85			Opere in ultimazione - redazione SAL 2 e contabilità finale	residuo liquidazioni	
9864	Sostituzione impianto di refrigerazione dello stadio del ghiaccio di Pinzolo	3.475.808,00	100.000,00	Budget anno 2023 - Delibera G.P. n. 1500 dd. 18.08.2023 - cap. 2147	Inizio lavori previsto per primavera 2026	FPV prenotazione QTE	3.339.651,14
			3.268.597,36	Avanzo di Amministrazione libero		Reimputazioni al 2025	37.494,92
9875	Rifacimento ponti strada Patascoss-Ritort a Madonna di Campiglio MAGGIOR SPESA	41.756,30			Opera conclusa		
9881	Messa in sicurezza strada vecchia S.A. di Mavignola	201.443,68	100.000,00	Budget anno 2023 - Delibera G.P. n. 1500 dd. 18.08.2023 - cap. 2147	Progettazione da adeguare	FPV	99.857,68
9884	Sistemazione casina e Malga Nambrone	380.000,00			Opera in corso attualmente in fase di sospensione invernale - 1 sal a breve	FPV	358.144,71
9892	Lavori di rettifica tornanti su strada vecchia da S.A. di Mavignola a Madonna di	33.089,77			opera conclusa con intervento di cementazione		

	Campiglio loc. Ofte di Lurena							
9894	Ristrutturazione edificio Pluriuso a Madonna di Campiglio - incarichi per servizi tecnici	104.801,81				FPV	52.010,91	
9900	Riqualificazione reti dell'acquedotto di via Dolomiti di Brenta e di via Monte Spinale a Madonna di Campiglio	700.000,00	597.748,53	Budget anno 2023 - Delibera G.P. n. 1500 dd. 18.08.2023 - cap. 2147	impegnati euro 679.000,00 a favore di Geas			
			73.929,27	Budget anno 2022 (Delibera G.P. n. 1649 dd. 16.09.2022)				
			28.322,20	Contributi concessioni grandi derivazioni idriche anno 2024				
9904	Adeguamento funzionale e normativo degli impianti di rilevazione e segnalazione allarme incendio e di illuminazione di emergenza e intervento di efficientamento energetico con sostituzione dei corpi illuminanti a servizio dell'edificio scolastico di Pinzolo - maggior spesa	417.000,00	200.000,00	Budget anno 2023 - Delibera G.P. n. 1500 dd. 18.08.2023 - cap. 2147	Inizio lavori previsto per metà dicembre 2024	FPV	151.401,40	
				50.000,00				Contributo L. 160/2019
				113.316,14				Avanzo di Amministrazione libero
				53.683,86				Contributi di costruzione
9906	Interventi di efficientamento energetico - anno 2024	369.970,51	150.000,00	Budget anno 2023 - Delibera G.P. n. 1500 dd. 18.08.2023 - cap. 2147		FPV intervento del 2023	8.996,81	
				14.150,32				Contributo BIM Adige -SOVA
				13.500,00				Contributo BIM Adige - Piano investimenti Noce 2023
						Re imputazioni al 2025	250.000,00	

			10.333,94	Contributo BIM Adige - Piano straordinario 2024 per l'efficienza idrica ed energetica			
			61.293,74	Contributi concessioni grandi derivazioni idriche anno 2023			
9909	Intervento M2C4-14.2 Riduzione delle perdite nelle reti di distribuzione dell'acqua compresa la digitalizzazione e il monitoraggio delle reti - spese per attività tecniche	9.600.000,00	1.755.126,55	Avanzo di Amministrazione libero		FPV	726.850,50
			7.844.873,45	Finanziamento PNRR-M2CA-14.2 avviso misura 4.2_204 "Riduzione perdite nelle reti di distribuzione dell'acqua compresa la digitalizzazione e il monitoraggio delle reti" – CUP E78B22002470007		Re imputazioni al 2025	7.844.873,45
9912	Sistemazione e riordino campo Sud-Est cimitero di Pinzolo	170.000,00	40.919,10	Avanzo di Amministrazione destinato agli investimenti	Inizio lavori aprile 2025	FPV	166.981,72
			129.080,90	Avanzo di Amministrazione libero			
9913	Interventi di consolidamento del cimitero di Madonna di Campiglio sulla p.ed. 1955 C.C. Pinzolo	110.000,00	110.000,00	Avanzo di Amministrazione libero	Inizio lavori aprile 2025	FPV	110.000,00
9919	Ristrutturazione edificio pluriuso con trasferimento della biblioteca e degli ambulatori medici a Madonna di Campiglio	1.935.545,00	716.800,00	Avanzo di Amministrazione vincolato		FPV	37.494,92
			663.618,45	Avanzo di Amministrazione libero			

			555.126,55	Fondo per gli investimenti programmati dai Comuni di cui all'art. 11 L.P. 36/93 – quota integrativa prevista dal protocollo d'intesa in materia di finanza locale per il 2024 – Delibera G.P. n. 1398 dd. 06.09.2024		Re imputazioni al 2025	555.126,55
9921	Demolizione e ricostruzione muro controterra a monte di via Cima Tosa a Madonna di Campiglio in prossimità del Condominio Dolomiti ricadente parzialmente sulle p.f. 4086/47, 4089/114 e sulla p.ed. 655 in C.C. Pinzolo	250.000,00	250.000,00	Avanzo di Amministrazione vincolato	Opera in corso	FPV	215.000,00
9922	Manutenzione straordinaria delle pavimentazioni in porfido del Comune di Pinzolo	149.200,00	149.200,00	Avanzo di Amministrazione libero	Opera in corso	FPV	22.925,92
9923	Lavori di rifacimento del muretto in c.a. di sostegno del marciapiede lungo la S.S. 239 di Campiglio in loc. Fortini e delle relative reti tecnologiche	200.000,00	200.000,00	Avanzo di Amministrazione libero	Opera in corso	FPV	153.169,00

4
 RELAZIONE DI GESTIONE RENDICONTO 2024

9924	Rifacimento manti di copertura strutture comunali nel centro abitato di Pinzolo: cappella mortuaria e scala di accesso all'ossario presso il Cimitero di San Vigilio – ex lavatoio in piazza Bavdin	106.802,00	8.191,71	Avanzo di Amministrazione libero	Progettazione interna da concludere e appalto in primavera 2025	finanziato competenza 2025 per 9.000 euro	
			98.610,29	Contributi concessioni grandi derivazioni idriche anno 2023		Re imputazioni al 2025	98.610,29
	Totali Anno	27.227.191,13	18.268.504,52			Tot FPV e re imputazioni	20.486.561,67
						avanzo vincolato	128.001,90

IL RISULTATO CONTABILE DI AMMINISTRAZIONE

Dal conto del bilancio 2024 emerge un risultato di amministrazione pari ad euro **10.938.919,34**.

Il risultato contabile di amministrazione viene scomposto in risultato della gestione di competenza e in risultato della gestione residui.

QUADRO GENERALE RIASSUNTIVO		
Fondo cassa al 1/1/2024	+	9.334.047,52
Incassi c/competenza	+	19.171.310,64
Incassi c/residui	+	3.472.056,30
Pagamenti c/competenza	-	19.069.420,63
Pagamenti c/residui	-	3.247.370,83
Fondo cassa al 31/12/2024		9.660.623,00
Residui attivi	+	19.183.035,82
Residui passivi	-	5.766.030,88
Fondo pluriennale vincolato	-	12.138.708,60
Pagamenti per azioni esecutive	-	0,00
Avanzo		10.938.919,34

Di seguito si analizza il risultato di amministrazione osservando dapprima le risultanze dell'operazione di riaccertamento dei residui attivi e passivi.

Andamento gestione residui							
Titolo Entrate	Residui iniziali	Variazioni			Residui rimasti	Residui incassati	Residui al 31/12
		Maggiori residui	Minori residui	Totale			
1 Entrate correnti di natura tributaria, contributiva e perequativa	806.936,63	0,00	0,00	0,00	806.936,63	297.147,92	509.788,71
2 Trasferimenti correnti	2.027.846,03	203.829,45	139.820,92	64.008,53	2.091.854,56	1.541.593,21	550.261,35
3 Entrate extratributarie	1.778.316,36	4.127,60	41.110,82	-36.983,22	1.741.333,14	1.364.816,72	376.516,42
4 Entrate in conto capitale	12.968.936,26	0,00	107.775,00	-107.775,00	12.861.161,26	87.355,10	12.773.806,16
9 Entrate per conto terzi e partite di giro	834.731,05	0,00	160.382,59	-160.382,59	674.348,46	181.143,35	493.205,11
Totale	18.416.766,33	207.957,05	449.089,33	-241.132,28	18.175.634,05	3.472.056,30	14.703.577,75

Anzianità dei residui attivi al 31/12/2024

Titolo		Anno 2020 e precedenti	Anno 2021	Anno 2022	Anno 2023	Anno 2024	Totale
1	Entrate correnti di natura tributaria, contributiva e perequativa	0,00	0,00	144.784,75	365.003,96	635.651,97	1.145.440,68
2	Trasferimenti correnti	0,00	0,00	9.944,42	540.316,93	551.439,49	1.101.700,84
3	Entrate extratributarie	4.305,84	20.691,70	109.628,29	241.890,59	1.224.102,80	1.600.619,22
4	Entrate in conto capitale	4.232.256,87	80,00	6.357.005,84	2.184.463,45	1.827.020,96	14.600.827,12
9	Entrate per conto terzi e partite di giro	209.200,42	64.276,13	131.880,40	87.848,16	241.242,85	734.447,96
Totale		4.445.763,13	85.047,83	6.753.243,70	3.419.523,09	4.479.458,07	19.183.035,82

Anzianità dei residui passivi al 31/12/2024

Titolo		Anno 2020 e precedenti	Anno 2021	Anno 2022	Anno 2023	Anno 2024	Totale
1	Spese correnti	96.275,41	11.966,92	135.226,48	322.762,16	2.257.847,67	2.824.078,64
2	Spese in conto capitale	144.057,94	0,00	5.766,31	7.701,10	2.027.503,73	2.185.029,08
7	Uscite per conto terzi e partite di giro	220.322,47	31.216,22	24.377,92	58.907,20	422.099,35	756.923,16
Totale		460.655,82	43.183,14	165.370,71	389.370,46	4.707.450,75	5.766.030,88

Infine, si rappresenta il risultato di amministrazione in base alla sua composizione, come richiesto dall'art. 187, comma 1, del D.lgs. 10 agosto 2000, n. 267, che distingue il risultato di amministrazione in fondi liberi, fondi vincolati, fondi destinati agli investimenti e fondi accantonati:

Composizione del risultato di amministrazione al 31 dicembre 2024	
Parte accantonata	
Fondo crediti di dubbia esigibilità	471.735,55
Fondo anticipazioni liquidità DL. 35/2013 Fondo perdite società partecipate	0,00
Fondo contenzioso	86.000,00
Altri accantonamenti	1.360.000,00
	512.121,50
B) Totale parte accantonata	2.429.857,05
Parte vincolata	
Vincoli derivanti da leggi e dai principi contabili Vincoli derivanti da trasferimenti	733.379,76
Vincoli derivanti dalla contrazione di mutui	190.181,15
Vincoli formalmente attribuiti dall'ente Altri vincoli	0,00
	675.179,53
	0,00
C) Totale parte vincolata	1.598.740,44
Parte destinata agli investimenti	
	1.909.734,93
D) Totale destinata agli investimenti	1.909.734,93
E) Totale parte disponibile (E = A - B - C - D)	5.000.586,92

FONDI ACCANTONATI

Nello specifico i fondi accantonati comprendono, tra gli altri, gli accantonamenti per il fondo crediti di dubbia esigibilità, per il fondo soccombenza e per il fondo garanzia perdita organismi partecipati.

Analizziamo di seguito le componenti accantonate nel bilancio 2024-2026 e stanziare in corso di esercizio nonché le loro rettifiche in sede di rendiconto della gestione.

Riepilogo accantonamenti 2024							
Fondo crediti di dubbia esigibilità							
Classificazione	Capitolo	Descrizione	Residui attivi formati nel 2024	Residui attivi degli anni precedenti	Totale residui attivi	Importo minimo del fondo	Fondo crediti di dubbia esigibilità
1 Entrate correnti di natura tributaria, contributiva e perequativa							
1.01 Tributi							
1.01.01.06	83	ACCERTAMENTI ICI - IMUP - TASI - IMIS ESERCIZI PRECEDENTI	594.486,41	509.068,28	1.103.554,69	202.833,35	202.833,35
Totale tipologia 1.01			594.486,41	509.068,28	1.103.554,69	202.833,35	202.833,35
Totale titolo 1			594.486,41	509.068,28	1.103.554,69	202.833,35	202.833,35

3 Entrate extratributarie							
3.01 Vendita di beni e servizi e proventi derivanti dalla gestione dei beni							
3.01.02.01	1000	PROVENTI IN MATERIA DI RACCOLTA FUNGHI (L.P. 16DD. 6.8.1991)	0,00	675,00	675,00	168,75	168,75
3.01.02.01	920	CANONE DEPURAZIONE ACQUE - RUOLI COMUNALI - Capitolo rilevante ai fini Iva	637.169,86	297.195,99	934.365,85	156.599,72	156.599,72
3.01.02.01	840	RIMBORSO SPESE PER CONVENZIONE ANIMALI RANDAGI	0,00	1.500,00	1.500,00	1.206,00	1.206,00
3.01.02.01	1050	CANONE ED ALLACCIAMENTI ALLA FOGNATURA COMUNALE - RUOLI COMUNALI - Capitolo rilevante ai fini Iva	93.265,40	7.652,26	100.917,66	7.175,25	7.175,25
3.01.02.01.035	880	PROVENTI SERVIZI CIMITERIALI DIVERSI	0,00	350,00	350,00	159,18	159,18
3.01.02.01.999	910	PROVENTI ACQUEDOTTI COMUNALI - Capitolo rilevante ai fini Iva	236.144,27	20.846,25	256.990,52	19.325,69	19.325,69
3.01.03.01	785	CANONE CONCESSIONE PER ACQUE MINERALI DA IMBOTTIGLIAMENTO	5.396,49	0,00	5.396,49	1.800,27	1.800,27
3.01.03.02	1140	FITTI ATTIVI DI FABBRICATI	4.822,12	500,00	5.322,12	359,24	359,24
3.01.03.02	1170	PROVENTI DA TAGLIO ORDINARIO DI BOSCHI / VENDITA LEGNAME - Capitolo rilevante ai fini Iva	50.356,75	5.136,23	55.492,98	1.748,03	1.748,03
3.01.03.02	1130	FITTI ATTIVI TERRENI E FONDI RUSTICI	4.758,04	6.921,51	11.679,55	7.540,32	7.540,32
3.01.03.02.002	1150	FITTI ATTIVI DIVERSI - Capitolo rilevante ai fini Iva	150.208,52	17.154,74	167.363,26	72.819,75	72.819,75
Totale tipologia 3.01			1.182.121,45	357.931,98	1.540.053,43	268.902,20	268.902,20
Totale titolo 3			1.182.121,45	357.931,98	1.540.053,43	268.902,20	268.902,20
Totale titoli			1.776.607,86	867.000,26	2.643.608,12	471.735,55	471.735,55
Crediti stralciati dal conto del bilancio						0,00	
Totale						471.735,55	

Fondo perdite società partecipate						
Capitolo	Descrizione gruppo accantonamento	Importo accantonato al 31/12/2023	Importo accantonato nell'esercizio	Importo utilizzato nell'esercizio	Rettifica effettuata in sede di rendiconto	Saldo al 31/12/2024
7180	QUOTA ACCANTONAMENTO PER ORGANISMI PARTECIPATI IN PERDITA	50.000,00	86.000,00	0,00	-50.000,00	86.000,00
7181	QUOTA ACCANTONAMENTO PER ORGANISMI PARTECIPATI IN PERDITA	0,00	0,00	0,00	0,00	0,00
7182	QUOTA ACCANTONAMENTO PER ORGANISMI PARTECIPATI IN PERDITA	0,00	0,00	0,00	0,00	0,00
Totale					86.000,00	

Fondo contenzioso						
Capitolo	Descrizione gruppo accantonamento	Importo accantonato al 31/12/2023	Importo accantonato nell'esercizio	Importo utilizzato nell'esercizio	Rettifica effettuata in sede di rendiconto	Saldo al 31/12/2024
	FONDO CONTENZIOSO	1.121.400,00	0,00	0,00	238.600,00	1.360.000,00
Totale					1.360.000,00	

Altri accantonamenti						
Capitolo	Descrizione gruppo accantonamento	Importo accantonato al 31/12/2023	Importo accantonato nell'esercizio	Importo utilizzato nell'esercizio	Rettifica effettuata in sede di rendiconto	Saldo al 31/12/2024
7183	QUOTA ACCANTONAMENTO TFR DIPENDENTI	300.000,00	190.000,00	0,00	0,00	490.000,00
7184	FONDO SPESE INDENNITA' FINE MANDATO	3.872,00	18.249,50	0,00	0,00	22.121,50
Totale					512.121,50	

Il Principio applicato della contabilità finanziaria di cui all'allegato 4/2 al D. Lgs. n.118/2011 prevede che la quota accantonata del risultato di amministrazione sia costituita da:

1. l'accantonamento al fondo crediti di dubbia esigibilità (principio 3.3);
2. gli accantonamenti a fronte dei residui passivi perenti (solo per le Regioni, fino al loro smaltimento)
3. gli accantonamenti per le passività potenziali (fondi spese e rischi).

Le quote accantonate del risultato di amministrazione sono utilizzabili solo a seguito del verificarsi dei rischi per i quali sono stati accantonati. Quando si accerta che la spesa potenziale non può più verificarsi, la corrispondente quota del risultato di amministrazione è liberata dal vincolo.

L'utilizzo della quota accantonata per i crediti di dubbia esigibilità è effettuato a seguito della cancellazione dei crediti dal conto del bilancio, riducendo di pari importo il risultato di amministrazione.

Accantonamento al fondo crediti di dubbia esigibilità

Il Risultato di amministrazione non può mai essere considerato una somma "certa", in quanto esso si compone di poste che presentano un margine di aleatorietà riguardo alla possibile sovrastima dei residui attivi e alla sottostima dei residui passivi.

L'art. 167, comma 2, TUEL prevede che una quota del risultato di amministrazione sia accantonata per il fondo crediti di dubbia esigibilità, il cui ammontare è determinato, secondo le modalità indicate nel principio applicato della contabilità finanziaria di cui all'allegato n. 4/2 al decreto legislativo 23 giugno 2011, n. 118 e successive modificazioni e integrazioni, in considerazione dell'ammontare dei crediti di dubbia e difficile esazione, e non possa essere destinata ad altro utilizzo.

Ai sensi di quanto previsto dall'articolo 187 TUEL, in sede di determinazione del risultato di amministrazione è accantonata una quota del risultato di amministrazione al fondo crediti di dubbia esigibilità.

Tale accantonamento è riferito ai residui attivi relativi all'esercizio in corso e agli esercizi precedenti già esigibili.

Per valutare la congruità del fondo, si provvede:

- a) a determinare, per ciascuna delle categorie di entrate di dubbia e di difficile esazione, l'importo dei residui complessivo come risultano alla fine dell'esercizio appena concluso, a seguito dell'operazione di riaccertamento;
- b) a calcolare, in corrispondenza di ciascuna entrata di cui al punto a), la media del rapporto tra gli incassi (in c/residui) e l'importo dei residui attivi all'inizio di ogni anno degli ultimi cinque esercizi;
- c) ad applicare all'importo complessivo dei residui classificati secondo le modalità di cui al punto a) una percentuale pari al complemento a 100 delle medie di cui al punto b).

Con riferimento alla lettera b) la media può essere calcolata secondo le seguenti modalità:

1. media semplice (sia la media fra totale incassato e totale accertato, sia la media dei rapporti annui);
2. rapporto tra la sommatoria degli incassi in c/residui di ciascun anno ponderati con i seguenti pesi: 0,35 in ciascuno degli anni nel biennio precedente e il 0,10 in ciascuno degli anni del primo triennio – rispetto alla sommatoria dei residui attivi al 1° gennaio di ciascun anno ponderati con i medesimi pesi indicati per gli incassi;
3. media ponderata del rapporto tra incassi in c/residui e i residui attivi all'inizio ciascun anno del quinquennio con i seguenti pesi: 0,35 in ciascuno degli anni nel biennio precedente e il 0,10 in ciascuno degli anni del primo triennio.

Ai sensi di quanto previsto dall'articolo 187, comma 1, del TUEL e dall'articolo 42, comma 1, del D. Lgs. n.118/2011, in caso di incapienza del risultato di amministrazione, la quota del fondo crediti di dubbia esigibilità non compresa nel risultato di amministrazione è iscritta come posta a sé stante della spesa nel bilancio di previsione.

Per il 2024 l'accantonamento al fondo crediti dubbia esigibilità ammonta ad euro 471.735,55. Questa quota è interamente coperta dal risultato di amministrazione.

La modalità di calcolo utilizzata dal Comune di Pinzolo è quello della media semplice dei rapporti percentuali degli esercizi 2019-2023. In sostituzione dell'esercizio 2020 è stata considerata la media semplice dell'esercizio 2019.

Si precisa che sono state oggetto di svalutazione tutte le entrate correnti ad eccezione:

- delle entrate del Titolo 1 "Entrate correnti di natura tributaria, contributiva e perequativa" in quanto tutte le entrate tributarie sono accertate per cassa. Sono state oggetto di svalutazione le previsioni di entrate relative all'imposta immobiliare semplice riscossa a seguito di attività di verifica e controllo;
- delle entrate del Titolo 2 "Trasferimenti correnti" in quanto crediti nei confronti di altre amministrazioni pubbliche;
- delle seguenti entrate del Titolo 3 "Entrate extratributarie": canone di depurazione, entrate da utili e dividendi, fondo per la progettazione, fondo per il compenso incentivante per lo svolgimento di attività tecnica di gestione della sicurezza, entrate da recuperi e rimborsi da amministrazioni pubbliche, aziende speciali e società controllate e partecipate, entrate per scissione contabile IVA (split payment), entrate per sterilizzazione inversione contabile IVA (reverse charge) ed entrate riferite ad operazioni di contabilizzazione.

Per la quantificazione del Fondo crediti di dubbia esigibilità, per ogni capitolo oggetto di svalutazione, è stata calcolata la media semplice tra gli incassi (in c/residui) e l'importo dei residui attivi all'inizio di ogni anno dei rendiconti 2019-2019-2021-2022-2023. Il valore complementare della media è stato poi applicato ai residui attivi al 31.12.2024 per ottenere l'importo del Fondo crediti di dubbia esigibilità.

La rideterminazione in diminuzione dell'FCDE – Fondo crediti di dubbia e difficile esazione, avviene in quanto lo stanziamento di previsione risulta superiore a quello considerato congruo (vale a dire l'accantonamento totale derivante dalla somma degli accantonamenti per singola entrata quale media semplice dei singoli anni) ed è possibile svincolare conseguentemente la quota del risultato di amministrazione accantonata come FCDE.

Fondo garanzia crediti commerciali

Con deliberazione del Consiglio comunale n. 17 del 13.03.2025 di approvazione della III variazione al bilancio di previsione 2025-2027 e I modifica al DUP, è stato dato atto che non ricorrono, per l'esercizio 2024, le condizioni per l'obbligo di stanziamento del fondo di garanzia dei debiti commerciali di cui all'art. 1, commi 859 e seguenti, della Legge 30 dicembre 2018, n. 145, come modificati dal D.L. n. 183/2020.

Si riporta in estratto:

atteso che il Responsabile del Servizio Finanziario ha verificato la non sussistenza di entrambi i presupposti di legge per la costituzione del Fondo garanzia debiti commerciali, e precisamente:

a) la mancata riduzione del 10% dello stock dei debiti commerciali scaduti e non pagati alla fine dell'esercizio precedente rispetto a quello del secondo esercizio precedente;

b) il mancato rispetto dei tempi di pagamento, ove l'indicatore annuale dei tempi di pagamento dell'esercizio precedente risulti superiore al termine di 30 (o 60) giorni previsto dall'articolo 4 del d.lgs. 231/2002,

in ragione della circostanza per cui l'ammontare complessivo dei debiti al 31.12.2024 è pari a euro 44.386,17 raffrontato allo stock al 31.12.2023 pari a euro 200.871,87 mentre l'indicatore annuale dei tempi di pagamento ha registrato il valore di: Indicatore ritardo pagamento (giorni anno) -17,89.

Fondo garanzia perdita organismi partecipati

Parimenti, si riduce l'accantonamento del fondo garanzia perdita società partecipate in quanto lo stanziamento nel bilancio di previsione di euro 84.000,00 contiene la perdita calcolata sulla base delle informazioni disponibili circa i bilanci di esercizio degli organismi partecipati che chiudono in perdita la loro gestione.

Fondo rischi contenzioso

Infine, l'accantonamento a contenzioso distinto per tipologia di causa è stato aumentato in sede di rendiconto di euro 238.600,00 in funzione della sopravvenienza di nuovi contenziosi e della revisione della classificazione delle passività potenziali distinguendole tra debiti certi, passività probabili, passività possibili e passività da evento remoto, secondo i principi impartiti dalle Sezioni di controllo del Giudice contabile.

I dati contabili relativi ai fondi vincolati vengono esposti in apposita tabella riepilogativa, prevista dal principio della programmazione, unitamente ai fondi accantonati.

FONDI VINCOLATI

Ai sensi dell'art. 187, comma 3ter, del TUEL, costituiscono quota vincolata del risultato di amministrazione le entrate accertate e le corrispondenti economie di bilancio:

- nei casi in cui la legge o i principi contabili generali e applicati individuino un vincolo di specifica destinazione dell'entrata alla spesa;
- derivanti da mutui e finanziamenti contratti per il finanziamento di investimenti determinati;
- derivanti da trasferimenti erogati a favore dell'ente per una specifica destinazione determinata;
- derivanti da entrate accertate straordinarie, non aventi natura ricorrente, cui l'amministrazione ha formalmente attribuito una specifica destinazione.

L'indicazione del vincolo nel risultato di amministrazione per le entrate vincolate che hanno dato luogo ad accantonamento al fondo crediti di dubbia e difficile esazione è sospeso, per l'importo dell'accantonamento, sino all'effettiva riscossione delle stesse.

Si riportano pertanto le singole quote vincolate del risultato di amministrazione.

ELENCO ANALITICO DELLE RISORSE VINCOLATE NEL RISULTATO DI AMMINISTRAZIONE

Capitolo di entrata	Descrizione	Capitolo di spesa correlato	Descrizione	Risorse vincolate nel risultato di amministrazione al 1/1/2024	Risorse vincolate applicate al bilancio dell'esercizio 2024	Entrate vincolate accertate nell'esercizio 2024	Impegni esercizio 2024 finanziati da entrate vincolate accertate nell'esercizio o da quote vincolate del risultato di amministrazione	Fondo plur. vinc. al 31/12/2024 finanziato da entrate vincolate accertate nell'esercizio o da quote vincolate del risultato di amministrazione	Cancellazione di residui attivi vincolati o eliminazione del vincolo su quote del risultato di amministrazione (+) e cancellazione di residui passivi finanziati da risorse vincolate (-) (gestione dei residui)	Cancellazione nell'esercizio 2024 di impegni finanziati dal fondo pluriennale vincolato dopo l'approvazione del rendiconto dell'esercizio 2023 non reimpegnati nell'esercizio 2024	Risorse vincolate nel bilancio al 31/12/2024	Risorse vincolate nel risultato di amministrazione al 31/12/2024
				(a)	(b)	(c)	(d)	(e)	(f)	(g)	(h) = (b) + (c) - (d) - (e) - (f) + (g)	(i) = (a) + (c) - (d) - (e) - (f) + (g)
Vincoli derivanti da leggi e dai principi contabili												
5	AVANZO FINANZIARIO DI AMMINISTRAZIONE VINCOLATO (Y002 MANUTENZIONE STRAORDINARIA PAVIMENTAZIONI STRADALI)		MANUTENZIONE STRAORDINARIA PAVIMENTAZIONI STRADALI	109.049,39	109.049,39						109.049,39	109.049,39

RELAZIONE DI GESTIONE RENDICONTO 2024

5	AVANZO FINANZIARIO DI AMMINISTRAZIONE VINCOLATO (Y023 RISTRUTTURAZIONE PIANO MANSARDA MUNICIPIO DI PINZOLO)		RISTRUTTURAZIONE PIANO MANSARDA MUNICIPIO DI PINZOLO	128.001,90	128.001,90					128.001,90	128.001,90	
5	AVANZO FINANZIARIO DI AMMINISTRAZIONE VINCOLATO (Y005 DEMOLIZIONE E RICOSTRUZIONE MURO CONTROTERRA A MONTE DI VIA CIMA TOSA A MADONNA DI CAMPIGLIO IN PROSSIMITA' DEL CONDOMINIO DOLOMITI RICADENTE PARZIALMENTE SULLE P.F. 4086/47, 4089/114 E SULLA P.ED. 655 IN C.C. PINZOLO)	9921	DEMOLIZIONE E RICOSTRUZIONE MURO CONTROTERRA A MONTE DI VIA CIMA TOSA A MADONNA DI CAMPIGLIO IN PROSSIMITA' DEL CONDOMINIO DOLOMITI RICADENTE PARZIALMENTE SULLE P.F. 4086/47, 4089/114 E SULLA P.ED. 655 IN C.C. PINZOLO	250.000,00	250.000,00		215.000,00			35.000,00	35.000,00	
2185	INTROITI DERIVANTI DA SANZIONI IN MATERIA EDILIZIA	9800	SPESE STRAORDINARIE PER GLI IMPIANTI SPORTIVI			86.516,52				86.516,52	86.516,52	
2189	PROVENTI DERIVANTI DA CONTRIBUTI DI COSTRUZIONE (2024Y015 ACQUISTO ATTREZZATURA E MANUTENZIONE STRAORDINARIA PER CIMITERI)		ACQUISTO ATTREZZATURA E MANUTENZIONE STRAORDINARIA PER CIMITERI			9.747,81				9.747,81	9.747,81	
2189	PROVENTI DERIVANTI DA CONTRIBUTI DI COSTRUZIONE (Y025 CONTRIBUTI AGLI INVESTIMENTI DA REGIONI E PROVINCE AUTONOME)		ADEGUAMENTO FUNZIONALE E NORMATIVO DEGLI IMPIANTI DI RILEVAZIONE E SEGNALAZIONE ALLARME INCENDIO E DI ILLUMINAZIONE DI EMERGENZA E INTERVENTO DI EFFICIENTAMENTO ENERGETICO CON SOSTITUZIONE DEI CORPI ILLUMINANTI A SERVIZIO DELL'EDIFICIO SCOLASTICO DI PINZOLO	100.000,00							100.000,00	
2189	PROVENTI DERIVANTI DA CONTRIBUTI DI COSTRUZIONE (Y043 ACQUISTO ATTREZZATURA E MANUTENZIONE STRAORDINARIA ACQUEDOTTI COMUNALI)	7442	ACQUISTO ATTREZZATURA E MANUTENZIONE STRAORDINARIA ACQUEDOTTI COMUNALI			105.204,38	103.364,90		-461,50	3.756,40	5.595,88	6.057,38
2189	PROVENTI DERIVANTI DA CONTRIBUTI DI COSTRUZIONE	7443	ACQUISTO CORPI ILLUMINANTI E MANUTENZIONE STRAORDINARIA IMPIANTI ILLUMINAZIONE PUBBLICA			258.995,38				258.995,38	258.995,38	
2189	PROVENTI DERIVANTI DA CONTRIBUTI DI COSTRUZIONE (Y084 RESTITUZIONE CONTRIBUTI DI COSTRUZIONE)	9960	RESTITUZIONE CONTRIBUTI DI COSTRUZIONE			6.706,50	6.695,12			11,38	11,38	
Totale Vincoli derivanti da leggi e dai principi contabili (I/1)				587.051,29	487.051,29	467.170,59	110.060,02	215.000,00	-461,50	3.756,40	632.918,26	733.379,76
Vincoli derivanti da trasferimenti												
5	AVANZO FINANZIARIO DI AMMINISTRAZIONE VINCOLATO (Y087 Fondi COVID per attività commerciali)		RESTITUZIONE QUOTA ANNUALE RISTORI SPECIFICI DI SPESA NON UTILIZZATI AL 31.12.2022	118.019,00								118.019,00
5	AVANZO FINANZIARIO DI AMMINISTRAZIONE VINCOLATO (Y088 RESTITUZIONE QUOTA ANNUALE RISTORI SPECIFICI DI SPESA NON UTILIZZATI AL 31.12.2022)	250	RESTITUZIONE QUOTA ANNUALE RISTORI SPECIFICI DI SPESA NON UTILIZZATI AL 31.12.2022)	69.680,49	17.420,00		17.420,00					52.260,49
2027	CONTRIBUTO PROVINCIALE PER INTERVENTI DI SOMMA URGENZA PER DANNI ALLUVIONALI DEL 30-31 OTTOBRE E 01-02 NOVEMBRE 2023 NEL TERRITORIO COMUNALE (Y009 INTERVENTI DI SOMMA URGENZA PER DANNI ALLUVIONALI DEL 30-31 OTTOBRE E 01-02 NOVEMBRE 2023 NEL TERRITORIO COMUNALE)	8023	INTERVENTI DI SOMMA URGENZA PER DANNI ALLUVIONALI DEL 30-31 OTTOBRE E 01-02 NOVEMBRE 2023 NEL TERRITORIO COMUNALE			126.835,85	126.835,85			19.731,54	19.731,54	19.731,54

RELAZIONE DI GESTIONE RENDICONTO 2024

2122	CONTRIBUTI DA COMUNI DIVERSI PER MANUTENZIONE DELLA STRADA NAMBRONE - CORNISELLO - CONVENZIONE REP. N. 1461 DD. 11.01.2024 (Y058)	7600	MANUTENZIONE DELLA STRADA NAMBRONE - CORNISELLO TRA I COMUNI DI PINZOLO, CARISOLO E GIUSTINO - CONVENZIONE REP. N. 1461 DD. 11.01.2024			9.987,46	9.817,34			170,12	170,12	
Totale Vincoli derivanti da trasferimenti (I/2)				187.699,49	17.420,00	136.823,31	154.073,19		19.731,54	19.901,66	190.181,15	
Vincoli derivanti dalla contrazione di mutui												
Totale Vincoli derivanti dalla contrazione di mutui (I/3)												
Vincoli formalmente attribuiti dall'ente												
5	AVANZO FINANZIARIO DI AMMINISTRAZIONE VINCOLATO (Y007 LAVORI DI RISTRUTTURAZIONE DELLA CASA DI RIPOSO ABELARDO COLLINI A PINZOLO)	9911	LAVORI DI RISTRUTTURAZIONE DELLA CASA DI RIPOSO ABELARDO COLLINI A PINZOLO	500.000,00	500.000,00		500.000,00					
5	AVANZO FINANZIARIO DI AMMINISTRAZIONE VINCOLATO (AV-X012 RISTRUTTURAZIONE EDIFICIO PLURIUSO CON TRASFERIMENTO DELLA BIBLIOTECA E DEGLI AMBULATORI MEDICI A MADONNA DI CAMPIGLIO)	9919	RISTRUTTURAZIONE EDIFICIO PLURIUSO CON TRASFERIMENTO DELLA BIBLIOTECA E DEGLI AMBULATORI MEDICI A MADONNA DI CAMPIGLIO	716.800,00	716.800,00		4.125,55	37.494,92		675.179,53	675.179,53	
Totale Vincoli formalmente attribuiti dall'ente (I/4)				1.216.800,00	1.216.800,00		504.125,55	37.494,92		675.179,53	675.179,53	
Altri vincoli												
Totale Altri vincoli (I/5)												
Totale risorse vincolate (I = I/1 + I/2 + I/3 + I/4 + I/5)				1.991.550,78	1.721.271,29	603.993,90	768.258,76	252.494,92	-461,50	23.487,94	1.327.999,45	1.598.740,44

Totale quote accantonate riguardanti le risorse vincolate da legge (m/1)		
Totale quote accantonate riguardanti le risorse vincolate da trasferimenti (m/2)		
Totale quote accantonate riguardanti le risorse vincolate da finanziamenti (m/3)		
Totale quote accantonate riguardanti le risorse vincolate dall'ente (m/4)		
Totale quote accantonate riguardanti le risorse vincolate da altro (m/5)		
Totale quote accantonate riguardanti le risorse vincolate (m = m/1 + m/2 + m/3 + m/4 + m/5)		
Totale quote vincolate da legge al netto di quelle che sono state oggetto di accantonamenti (n/1 = I/1 - m/1)	632.918,26	733.379,76
Totale quote vincolate da trasferimenti al netto di quelle che sono state oggetto di accantonamenti (n/2 = I/2 - m/2)	19.901,66	190.181,15
Totale quote vincolate da finanziamenti al netto di quelle che sono state oggetto di accantonamenti (n/3 = I/3 - m/3)		
Totale quote vincolate dall'Ente al netto di quelle che sono state oggetto di accantonamenti (n/4 = I/4 - m/4)	675.179,53	675.179,53
Totale quote vincolate dall'Ente al netto di quelle che sono state oggetto di accantonamenti (n/5 = I/5 - m/5)		
Totale quote vincolate dall'Ente al netto di quelle che sono state oggetto di accantonamenti (n = I - m)	1.327.999,45	1.598.740,44

(*) Le modalità di compilazione delle singole voci del prospetto sono descritte nel paragrafo 13.7.2 del principio applicato della programmazione

Con riferimento alle risorse di cui all'articolo 106 del decreto-legge 19 maggio 2020, n. 34, e successivi rifinanziamenti e ristori specifici di spesa non utilizzati al 31.12.2022, è stato pubblicato nella G.U. n. 58 del 9 marzo 2024 il decreto del Ministro dell'Interno di concerto con il Ministro dell'Economia e delle finanze 8 febbraio 2024, recante "Criteri e modalità per la verifica a consuntivo della perdita di gettito e dell'andamento delle spese connesse all'emergenza epidemiologica COVID-19 e le conseguenti regolazioni finanziarie, nonché le modalità per l'acquisizione all'entrata del bilancio dello Stato delle risorse ricevute in eccesso". Il D.M. prevede che le somme erogate a favore dei Comuni e non utilizzate debbano essere restituite in quattro quote annuali.

Con riferimento ai ristori sopra citati il Comune di Pinzolo ha vincolato a bilancio la somma pari a euro 170.279,49, pari alle somme non utilizzate, destinata alla copertura della quota da rimborsare.

Per gli Enti locali ricadenti nella Provincia di Trento le risultanze del conguaglio finale sono definite con apposito provvedimento adottato dalla Giunta provinciale d'intesa con il Consiglio delle Autonomie locali.

FONDI DESTINATI AGLI INVESTIMENTI

I fondi destinati a investimento sono costituiti dalle entrate in c/capitale senza vincoli di specifica destinazione, e sono utilizzabili solo a seguito dell'approvazione del rendiconto.

La quota destinata agli investimenti dell'avanzo di amministrazione 2024 è pari a euro 1.909.734,93. Si riporta la composizione della quota destinata dell'avanzo di amministrazione 2024.

ELENCO ANALITICO DELLE RISORSE DESTINATE AGLI INVESTIMENTI NEL RISULTATO DI AMMINISTRAZIONE (*)

Capitolo di entrata	Descrizione	Capitolo di spesa	Descrizione	Risorse destinate agli investimenti al 1/1/2024	Entrate destinate agli investimenti accertate nell'esercizio 2024	Impegni esercizio 2024 finanziati da entrate destinate accertate nell'esercizio o da quote destinate del risultato di amministrazione	Fondo plur. vinc. al 31/12/2024 finanziato da entrate destinate accertate nell'esercizio o da quote destinate del risultato di amministrazione	Cancellazione di residui attivi costituiti da risorse destinate agli investimenti o eliminazione della destinazione su quote del risultato di amministrazione (+) e cancellazione di residui passivi finanziati da risorse destinate agli investimenti (-) (gestione dei residui)	Risorse destinate agli investimenti al 31/12/2024
				(a)	(b)	(c)	(d)	(e)	(f) = (a) + (b) - (c) - (d) - (e)
4	AVANZO FINANZIARIO DI AMMINISTRAZIONE DESTINATO AGLI INVESTIMENTI (Y044 SISTEMAZIONE E RIORDINO CAMPO SUD-EST CIMITERO DI PINZOLO)	9912	SISTEMAZIONE E RIORDINO CAMPO SUD-EST CIMITERO DI PINZOLO	40.919,10		3.018,28	37.900,82		
2147	CONTRIBUTO PROVINCIALE BUDGET - ASSEGNAZIONE BUDGET - FONDO PER GLI INVESTIMENTI PROGRAMMATI DAI COMUNI (BDG. PAT. Y011 SOSTITUZIONE IMPIANTO DI REFRIGERAZIONE DELLO STADIO DEL GHIACCIO DI PINZOLO)	9864	SOSTITUZIONE IMPIANTO DI REFRIGERAZIONE DELLO STADIO DEL GHIACCIO DI PINZOLO		27.927,53	27.927,53			
2152	CANONI AGGIUNTIVI DERIVANTI DALLA PROROGA DELLE CONCESSIONI DELLE GRANDI DERIVAZIONI DI ACQUA (Y016 ACQUISTO BENI MOBILI E ARREDI PER LA BIBLIOTECA COMUNALE)	7404	ACQUISTO BENI MOBILI E ARREDI PER LA BIBLIOTECA COMUNALE		2.618,00	2.618,00			
2152	CANONI AGGIUNTIVI DERIVANTI DALLA PROROGA DELLE CONCESSIONI DELLE GRANDI DERIVAZIONI DI ACQUA (Y020 ACQUISTO BENI MOBILI E ATTREZZATURE PER BENI IMMOBILI DI PROPRIETA' COMUNALE)	7412	ACQUISTO BENI MOBILI E ATTREZZATURE PER BENI IMMOBILI DI PROPRIETA' COMUNALE		20.000,00	19.552,00			448,00

4
 RELAZIONE DI GESTIONE RENDICONTO 2024

2152	CANONI AGGIUNTIVI DERIVANTI DALLA PROROGA DELLE CONCESSIONI DELLE GRANDI DERIVAZIONI DI ACQUA (Y029 ACQUISTO ARREDI E ATTREZZATURE PER LE MALGHE COMUNALI)	7417	ACQUISTO ARREDI E ATTREZZATURE PER LE MALGHE COMUNALI		8.326,58	8.326,50			0,08
2152	CANONI AGGIUNTIVI DERIVANTI DALLA PROROGA DELLE CONCESSIONI DELLE GRANDI DERIVAZIONI DI ACQUA (Y032 SPESE PER INTERVENTI DI SISTEMAZIONE, MIGLIORAMENTO, E INTERVENTI DI MESSA IN SICUREZZA DEL PATRIMONIO COMUNALE)	7422	SPESE PER INTERVENTI DI SISTEMAZIONE, MIGLIORAMENTO, E INTERVENTI DI MESSA IN SICUREZZA DEL PATRIMONIO COMUNALE		307.909,02	296.571,91		-13.352,93	24.690,04
2152	CANONI AGGIUNTIVI DERIVANTI DALLA PROROGA DELLE CONCESSIONI DELLE GRANDI DERIVAZIONI DI ACQUA (Y039 ACQUISTO E MANUTENZIONE STRAORDINARIA AUTOMEZZE E MACCHINARI IN DOTAZIONE ALLA POLIZIA LOCALE)	7434	ACQUISTO E MANUTENZIONE STRAORDINARIA AUTOMEZZE E MACCHINARI IN DOTAZIONE ALLA POLIZIA LOCALE		378.953,97	31.941,00			347.012,97
2152	CANONI AGGIUNTIVI DERIVANTI DALLA PROROGA DELLE CONCESSIONI DELLE GRANDI DERIVAZIONI DI ACQUA (Y042 ACQUISTO ARREDI E ATTREZZATURE PER LA CONSERVAZIONE E MIGLIORAMENTO DEL PATRIMONIO USO CIVICO)	7441	ACQUISTO ARREDI E ATTREZZATURE PER LA CONSERVAZIONE E MIGLIORAMENTO DEL PATRIMONIO USO CIVICO		5.965,80	5.965,80			
2152	CANONI AGGIUNTIVI DERIVANTI DALLA PROROGA DELLE CONCESSIONI DELLE GRANDI DERIVAZIONI DI ACQUA (Y045 ACQUISTO CORPI ILLUMINANTI E MANUTENZIONE STRAORDINARIA IMPIANTI ILLUMINAZIONE PUBBLICA)	7443	ACQUISTO CORPI ILLUMINANTI E MANUTENZIONE STRAORDINARIA IMPIANTI ILLUMINAZIONE PUBBLICA		158.217,79	144.263,66			13.954,13
2152	CANONI AGGIUNTIVI DERIVANTI DALLA PROROGA DELLE CONCESSIONI DELLE GRANDI DERIVAZIONI DI ACQUA (Y046 ACQUISTO E MANUTENZIONE STRAORDINARIA AUTOMEZZI E MACCHINARI N DOTAZIONE AI CUSTODI FORESTALI)	7444	ACQUISTO E MANUTENZIONE STRAORDINARIA AUTOMEZZI E MACCHINARI N DOTAZIONE AI CUSTODI FORESTALI		2.125,60	2.125,60			
2152	CANONI AGGIUNTIVI DERIVANTI DALLA PROROGA DELLE CONCESSIONI DELLE GRANDI DERIVAZIONI DI ACQUA (Y053 ACQUISTO HARDWARE E SOFTWARE, POSTAZIONI DI LAVORO, PROGRAMMI INFORMATICI E AGGIORNAMENTI SOFTWARE PER GLI UFFICI COMUNALI)	7537	ACQUISTO HARDWARE E SOFTWARE, POSTAZIONI DI LAVORO, PROGRAMMI INFORMATICI E AGGIORNAMENTI SOFTWARE PER GLI UFFICI COMUNALI		36.011,91	36.011,90			0,01
2147	CONTRIBUTO PROVINCIALE BUDGET - ASSEGNAZIONE BUDGET - FONDO PER GLI INVESTIMENTI PROGRAMMATI DAI COMUNI (Y022 ACQUISTO BENI MOBILI E ARREDI PER GLI UFFICI COMUNALI)	7413	ACQUISTO BENI MOBILI E ARREDI PER GLI UFFICI COMUNALI		1.159.942,42	65.267,02			1.094.675,40
2024	ALIENAZIONE MACCHINARI (Y047 ACQUISTO BENI MOBILI E ATTREZZATURE PER CIRCOLAZIONE E SEGNALETICA STRADALE)	7445	ACQUISTO BENI MOBILI E ATTREZZATURE PER CIRCOLAZIONE E SEGNALETICA STRADALE		24.000,00	12.276,05			11.723,95
2152	CANONI AGGIUNTIVI DERIVANTI DALLA PROROGA DELLE CONCESSIONI DELLE GRANDI DERIVAZIONI DI ACQUA (Y048 ACQUISTI E MANUTENZIONE STRAORDINARIA AUTOMEZZI E MACCHINARI DEL COMUNE DI PINZOLO)	7536	ACQUISTI E MANUTENZIONE STRAORDINARIA AUTOMEZZI E MACCHINARI DEL COMUNE DI PINZOLO		127.484,20	118.969,97		-11.994,11	20.508,34
2147	CONTRIBUTO PROVINCIALE BUDGET - ASSEGNAZIONE BUDGET - FONDO PER GLI INVESTIMENTI PROGRAMMATI DAI COMUNI (Y077 MANUTENZIONE STRAORDINARIA STRADA NAMBRONE - CORNISELLO - QUOTA PARTE)	9877	MANUTENZIONE STRAORDINARIA STRADA NAMBRONE - CORNISELLO - QUOTA PARTE		258.542,52	258.542,52			
2152	CANONI AGGIUNTIVI DERIVANTI DALLA PROROGA DELLE CONCESSIONI DELLE GRANDI DERIVAZIONI DI ACQUA (Y059 CONTRIBUTI STRAORDINARI AI CORPI VIGILI DEL FUOCO VOLONTARI DI PINZOLO E MADONNA DI CAMPIGLIO)	8620	CONTRIBUTI STRAORDINARI AI CORPI VIGILI DEL FUOCO VOLONTARI DI PINZOLO E MADONNA DI CAMPIGLIO		82.000,00	82.000,00			

4
 RELAZIONE DI GESTIONE RENDICONTO 2024

4	AVANZO FINANZIARIO DI AMMINISTRAZIONE DESTINATO AGLI INVESTIMENTI (Y003 REALIZZAZIONE DI UN MARCIAPIEDE DI COLLEGAMENTO TRA LA LOCALITA' CAMPO CARLO MAGNO E LA LOCALITA' FORTINI A MADONNA DI CAMPIGLIO)	9842	REALIZZAZIONE DI UN MARCIAPIEDE DI COLLEGAMENTO TRA LA LOCALITA' CAMPO CARLO MAGNO E LA LOCALITA' FORTINI A MADONNA DI CAMPIGLIO	300.000,00	102.680,81	3.045,12	194.274,07
1930	ENTRATE DA ALIENAZIONI E PERMUTE IMMOBILIARI (Alienazioni Alienazioni patrimoniali)	9700	SPESE PER ACQUISTI E PERMUTE IMMOBILIARI	514.426,84	514.426,84		
2147	CONTRIBUTO PROVINCIALE BUDGET - ASSEGNAZIONE BUDGET - FONDO PER GLI INVESTIMENTI PROGRAMMATI DAI COMUNI (Y021 ACQUISTO ATTREZZATURA E MANUTENZIONE STRAORDINARIA PER CIMITERI)	7408	ACQUISTO ATTREZZATURA E MANUTENZIONE STRAORDINARIA PER CIMITERI	61.875,66	21.752,97		40.122,69
1930	ENTRATE DA ALIENAZIONI E PERMUTE IMMOBILIARI (Y066 ACQUISTO ARREDI E ATTREZZATURE PER PARCHI E GIARDINI)	9785	ACQUISTO ARREDI E ATTREZZATURE PER PARCHI E GIARDINI	148.429,80	146.777,92		1.651,88
2152	CANONI AGGIUNTIVI DERIVANTI DALLA PROROGA DELLE CONCESSIONI DELLE GRANDI DERIVAZIONI DI ACQUA (Y015 ACQUISTO LIBRI DVD E ALTRO MATERIALE DOCUMENTALE PER LE SEDI BIBLIOTECARIE DI PINZOLO E MADONNA DI CAMPIGLIO)	7402	ACQUISTO LIBRI DVD E ALTRO MATERIALE DOCUMENTALE PER LE SEDI BIBLIOTECARIE DI PINZOLO E MADONNA DI CAMPIGLIO	3.214,82	3.214,82		
2152	CANONI AGGIUNTIVI DERIVANTI DALLA PROROGA DELLE CONCESSIONI DELLE GRANDI DERIVAZIONI DI ACQUA (Y034 ACQUISTO BENI MOBILI, ARREDI E ATTREZZATURE PER LA SCUOLA PRIMARIA DI PINZOLO)	7424	ACQUISTO BENI MOBILI, ARREDI E ATTREZZATURE PER LA SCUOLA PRIMARIA DI PINZOLO	1.201,70	1.201,70		
2152	CANONI AGGIUNTIVI DERIVANTI DALLA PROROGA DELLE CONCESSIONI DELLE GRANDI DERIVAZIONI DI ACQUA (Y057 ACQUISTO BENI MOBILI E ARREDI PER IL CORPO DI POLIZIA LOCALE DI PINZOLO)	7549	ACQUISTO BENI MOBILI E ARREDI PER IL CORPO DI POLIZIA LOCALE DI PINZOLO	1.948,88	1.948,88		
1930	ENTRATE DA ALIENAZIONI E PERMUTE IMMOBILIARI (Y083 RICOSTRUZIONE DEL MURO ESISTENTE LUNGO VIA "ZELEDRIA" IN PROSSIMITA' DELL'HOTEL CATTURANI, DI PROPRIETA' DEL COMUNE DI BOCENAGO, SITO A MADONNA DI CAMPIGLIO IN C.C. PINZOLO, COMUNE AMMINISTRATIVO DI PINZOLO.)	9925	RICOSTRUZIONE DEL MURO ESISTENTE LUNGO VIA "ZELEDRIA" IN PROSSIMITA' DELL'HOTEL CATTURANI, DI PROPRIETA' DEL COMUNE DI BOCENAGO, SITO A MADONNA DI CAMPIGLIO IN C.C. PINZOLO, COMUNE AMMINISTRATIVO DI PINZOLO.	40.000,00	40.000,00		
2152	CANONI AGGIUNTIVI DERIVANTI DALLA PROROGA DELLE CONCESSIONI DELLE GRANDI DERIVAZIONI DI ACQUA (Y089 ACQUISTO E MANUTENZIONE STRAORDINARIA AUTOMEZZI E MACCHINARI N DOTAZIONE AI CUSTODI FORESTALI)	7444	ACQUISTO E MANUTENZIONE STRAORDINARIA AUTOMEZZI E MACCHINARI N DOTAZIONE AI CUSTODI FORESTALI	27.332,54	1.464,00		25.868,54
2.100	Utilizzo fondo pluriennale vincolato in conto capitale (Y017 FORNITURA E POSA IN OPERA DI N. 1 SILOS IN LEGNO CON STRUTTURA PORTANTE IN ACCIAIO PER LO STOCCAGGIO DI CLORURO DI SODIO PRESSO IL CANTIERE COMUNALE DI MADONNA DI CAMPIGLIO)		FORNITURA E POSA IN OPERA DI N. 1 SILOS IN LEGNO CON STRUTTURA PORTANTE IN ACCIAIO PER LO STOCCAGGIO DI CLORURO DI SODIO PRESSO IL CANTIERE COMUNALE DI MADONNA DI CAMPIGLIO		-7.157,48		7.157,48
2160	CONTRIBUTO B.I.M. SARCA PER PIANO STRAORDINARIO - FONDO DI ROTAZIONE (Y018 MANUTENZIONE STRAORDINARIA PAVIMENTAZIONI STRADALI ANNO 2023)	9854	MANUTENZIONE STRAORDINARIA PAVIMENTAZIONI STRADALI		-840,94	-6.168,84	7.009,78

4
 RELAZIONE DI GESTIONE RENDICONTO 2024

2147	CONTRIBUTO PROVINCIALE BUDGET - ASSEGNAZIONE BUDGET - FONDO PER GLI INVESTIMENTI PROGRAMMATI DAI COMUNI (Y013 ADEGUAMENTO FUNZIONALE E NORMATIVO DEGLI IMPIANTI DI RILEVAZIONE E SEGNALEZIONE ALLARME INCENDIO E DI ILLUMINAZIONE DI EMERGENZA E INTERVENTO DI EFFICIENTAMENTO ENERGETICO CON SOSTITUZIONE DEI CORPI ILLUMINANTI A SERVIZIO DELL'EDIFICIO SCOLASTICO DI PINZOLO)	9904	ADEGUAMENTO FUNZIONALE E NORMATIVO DEGLI IMPIANTI DI RILEVAZIONE E SEGNALEZIONE ALLARME INCENDIO E DI ILLUMINAZIONE DI EMERGENZA E INTERVENTO DI EFFICIENTAMENTO ENERGETICO CON SOSTITUZIONE DEI CORPI ILLUMINANTI A SERVIZIO DELL'EDIFICIO SCOLASTICO DI PINZOLO		50.000,00				50.000,00
2152	CANONI AGGIUNTIVI DERIVANTI DALLA PROROGA DELLE CONCESSIONI DELLE GRANDI DERIVAZIONI DI ACQUA (Y035 ACQUISTO BENI MOBILI, ARREDI E ATTREZZATURE PER LA SCUOLA SECONDARIA DI 1° GRADO DI PINZOLO)	7425	ACQUISTO BENI MOBILI, ARREDI E ATTREZZATURE PER LA SCUOLA SECONDARIA DI 1° GRADO DI PINZOLO					-2,92	2,92
2.100	Utilizzo fondo pluriennale vincolato in conto capitale (Y072 SISTEMAZIONE DEL MARCIAPIEDE DI VIA CASTELLETTO INFERIORE A MADONNA DI CAMPIGLIO)		SISTEMAZIONE DEL MARCIAPIEDE DI VIA CASTELLETTO INFERIORE A MADONNA DI CAMPIGLIO					-20.590,37	20.590,37
2.100	Utilizzo fondo pluriennale vincolato in conto capitale (Y075 RIFACIMENTO PRESA SUL TORRENTE MELEDRIO A SERVIZIO ACQUEDOTTO POTABILE COMUNALE DELLA LOCALITA' PASSO CAMPO CARLO MAGNO)		RIFACIMENTO PRESA SUL TORRENTE MELEDRIO A SERVIZIO ACQUEDOTTO POTABILE COMUNALE DELLA LOCALITA' PASSO CAMPO CARLO MAGNO					-4.185,50	4.185,50
2.100	Utilizzo fondo pluriennale vincolato in conto capitale (Y079 PIANO REGOLATORE ILLUMINAZIONE COMUNALE E PRIMI INTERVENTI - INTERVENTI DI EFFICIENTAMENTO ENERGETICO)		PIANO REGOLATORE ILLUMINAZIONE COMUNALE E PRIMI INTERVENTI - INTERVENTI DI EFFICIENTAMENTO ENERGETICO					-20,01	20,01
2147	CONTRIBUTO PROVINCIALE BUDGET - ASSEGNAZIONE BUDGET - FONDO PER GLI INVESTIMENTI PROGRAMMATI DAI COMUNI (Y026 INTERVENTI DI EFFICIENTAMENTO ENERGETICO)	9906	INTERVENTI DI EFFICIENTAMENTO ENERGETICO					-0,01	0,01
2152	CANONI AGGIUNTIVI DERIVANTI DALLA PROROGA DELLE CONCESSIONI DELLE GRANDI DERIVAZIONI DI ACQUA (Y060 CONTRIBUTO STR. ACD PINZOLO VAL RENDENA RIQUALIFICAZIONE CENTRO SPORTIVO PINETA)	8630	CONTRIBUTO STRAORDINARIO ACD PINZOLO VAL RENDENA RIQUALIFICAZIONE CENTRO SPORTIVO PINETA		185.665,86			185.622,88	42,98
2152	CANONI AGGIUNTIVI DERIVANTI DALLA PROROGA DELLE CONCESSIONI DELLE GRANDI DERIVAZIONI DI ACQUA (Y068 SPESE STRAORDINARIE PER GLI IMPIANTI SPORTIVI)	9800	SPESE STRAORDINARIE PER GLI IMPIANTI SPORTIVI		78.287,28			41.268,38	37.018,90
2024	ALIENAZIONE MACCHINARI (2024Y046 ACQUISTO BENI MOBILI E ARREDI PER GLI UFFICI COMUNALI)	7413	ACQUISTO BENI MOBILI E ARREDI PER GLI UFFICI COMUNALI		1.400,00				1.400,00
9892.100	Utilizzo fondo pluriennale vincolato in conto capitale (Y024 LAVORI DI RETTIFICA TORNANTI SU STRADA VECCHIA DA S.A. DI MAVIGNOLA A MADONNA DI CAMPIGLIO LOC. OFTE DI LURENA)	9892	LAVORI DI RETTIFICA TORNANTI SU STRADA VECCHIA DA S.A. DI MAVIGNOLA A MADONNA DI CAMPIGLIO LOC. OFTE DI LURENA					-7.019,04	7.019,04
2152	CANONI AGGIUNTIVI DERIVANTI DALLA PROROGA DELLE CONCESSIONI DELLE GRANDI DERIVAZIONI DI ACQUA (Y040 ACQUISTO BENI MOBILI E ATTREZZATURE PER MAGAZZINI E STABILI COMUNALI)	7439	ACQUISTO BENI MOBILI E ATTREZZATURE PER MAGAZZINI E STABILI COMUNALI		3.000,00		3.000,00		
2147	CONTRIBUTO PROVINCIALE BUDGET - ASSEGNAZIONE BUDGET - FONDO PER GLI INVESTIMENTI PROGRAMMATI DAI COMUNI (Y081 INTERVENTI DI VALORIZZAZIONE E MESSA IN SICUREZZA DEL "CAMMINO DI SAN VILI" TRATTO DI COMPETENZA DEL COMUNE DI PINZOLO OK A3 -2022)	9905	INTERVENTI DI VALORIZZAZIONE E MESSA IN SICUREZZA DEL "CAMMINO DI SAN VILI" TRATTO DI COMPETENZA DEL COMUNE DI PINZOLO					-357,84	357,84
Totale				340.919,10	3.716.808,72	2.135.920,67	43.945,94	-31.873,72	1.909.734,93

Totale quote accantonate nel risultato di amministrazione riguardanti le risorse destinate agli investimenti (g)	
Totale risorse destinate nel risultato di amministrazione al netto di quelle che sono state oggetto di accantonamenti (h = Totale f - g)	1.909.734,93

(*)
 Le modalità di compilazione delle singole voci del prospetto sono descritte nel paragrafo 13.7.3 del principio applicato della programmazione

FONDI LIBERI

La quota libera del risultato di amministrazione può essere utilizzata con il bilancio di previsione o con provvedimento di variazione di bilancio, solo a seguito dell'approvazione del rendiconto, per le finalità di seguito indicate in ordine di priorità:

- a) per la copertura dei debiti fuori bilancio;
- b) per i provvedimenti necessari per la salvaguardia degli equilibri di bilancio (per gli enti locali previsti dall'articolo 193 del TUEL) ove non possa provvedersi con mezzi ordinari;
- c) per il finanziamento di spese di investimento;
- d) per il finanziamento delle spese correnti a carattere non permanente;
- e) per l'estinzione anticipata dei prestiti.

Pertanto, l'utilizzo dell'avanzo di amministrazione è prioritariamente destinato alla salvaguardia degli equilibri di bilancio e della sana e corretta gestione finanziaria dell'ente.

Resta salva la possibilità di impiegare l'eventuale quota del risultato di amministrazione "svincolata", sulla base della determinazione dell'ammontare definitivo del fondo crediti di dubbia esigibilità rispetto alla consistenza dei residui attivi di fine anno, per finanziare lo stanziamento riguardante il fondo crediti di dubbia esigibilità nel bilancio di previsione dell'esercizio successivo a quello cui il rendiconto si riferisce.

La quota libera, data dalla differenza, se positiva, tra il risultato di amministrazione e le quote accantonate, vincolate e destinate, è pari ad euro 5.000.586,92.

LA GESTIONE DI CASSA

Ai sensi dell'art. 162 del D.Lgs.n.267/2000 e del D.lgs. n. 118/2011 il bilancio di previsione finanziario comprende le previsioni di competenza e di cassa per il primo esercizio del periodo considerato e le previsioni di sola competenza per gli esercizi successivi.

Contestualmente all'approvazione del rendiconto della gestione 2024, si provvede a determinare l'importo della cassa vincolata al 01.01.2025 corrispondente ai trasferimenti vincolati di cui all'allegato A/2 al rendiconto.

Movimenti registrati dal 1/1/2024 al 31/12/2024	
Fondo iniziale di cassa	9.334.047,52
Entrate	22.643.366,94
Uscite	22.316.791,46
Fondo di cassa finale	9.660.623,00
Somme pignorate	0,00
Saldo	9.660.623,00
Entrate da regolarizzare	0,00
Spese da regolarizzare	0,00
Saldo di diritto	9.660.623,00

Movimentazione dal 01/01/2024 al 31/12/2024	Movimenti emessi			Totali di tesoreria unica		
	Numero	Importo	Conto Vincolato	Numero	Importo	Conto Vincolato
Entrate	3895	22.643.366,94	261.512,58	3875	22.643.366,94	261.512,58
<i>Di cui:</i>						
Da regolarizzare						
Competenza	3534	19.171.310,64	261.512,58	3534	19.171.310,64	261.512,58
Residui	341	3.472.056,30		341	3.472.056,30	
Reversali da incassare						

Uscite	3484	22.316.791,46	71.331,43	3471	22.316.791,46	71.331,43
<i>Di cui:</i>						
Da regolarizzare						
Competenza	2625	19.069.420,63	71.331,43	2625	19.069.420,63	71.331,43
Residui	846	3.247.370,83		846	3.247.370,83	
Mandati da pagare						

Fondo iniziale di cassa	9.334.047,52			9.334.047,52	
Saldo al 31/12/2024	9.660.623,00	190.181,15		9.660.623,00	190.181,15

L'ANALISI ECONOMICO-PATRIMONIALE DELL'ESERCIZIO 2024

Con l'entrata in vigore della normativa dell'armonizzazione dei sistemi contabili della pubblica amministrazione, introdotta col D.lgs. 118 del 23 giugno 2011, a decorrere dal rendiconto dell'esercizio 2017 gli Enti locali sono stati chiamati alla redazione della nuova contabilità economico-patrimoniale ed alla predisposizione degli elaborati del rendiconto della gestione sulla base dei nuovi principi e schemi, questi ultimi sostanzialmente rappresentati dall'allegato n. 10 allo stesso decreto.

L'armonizzazione ha innovato profondamente i sistemi contabili non solo riguardo agli schemi da utilizzare, ma soprattutto in materia di programmazione, di gestione e di rendicontazione. La modifica sostanziale riguarda principalmente l'introduzione dei principi contabili economico-patrimoniali affiancati ai principi di contabilità finanziaria.

La rendicontazione avverrà quindi non solo per la parte finanziaria ma anche per la parte economico-patrimoniale adottando i principi della competenza. Il nuovo sistema di scritture contabili prevede di tradurre le operazioni finanziarie in movimenti in partita doppia attraverso una matrice di correlazione, dove ad ogni movimento corrisponde la registrazione in contabilità economico-patrimoniale.

Il rendiconto dell'esercizio, chiuso al 31 dicembre 2024, costituito dal Conto del Bilancio e dallo Stato Patrimoniale del COMUNE DI PINZOLO è stato redatto secondo i criteri previsti dal decreto 23 giugno 2011 n. 118, e successive integrazioni e modificazioni, ed in particolare secondo gli allegati 4/2 – Principio Contabile Applicato della Contabilità Finanziaria e l'allegato 4/3 – Principio Contabile Applicato della Contabilità Economico Patrimoniale.

Inoltre, l'articolo 15-quater, comma 1, del decreto legge 30 aprile 2019, n. 34, convertito, con modificazioni, dalla legge 28 giugno 2019, n. 58, prevede che gli enti con popolazione inferiore ai 5.000 abitanti che rinviavano la contabilità economico-patrimoniale, con riferimento all'esercizio 2019 e seguenti, alleghino al rendiconto 2019 e seguenti una situazione patrimoniale al 31 dicembre semplificata. Essa sarà costituita dall'attivo e passivo dello stato patrimoniale redatti secondo gli schemi previsti dall'allegato n. 10 al D.lgs. 118 del 23 giugno 2011 e consentirà che le seguenti voci possono essere valorizzate con importo pari a 0:

- ✓ Crediti vs. lo Stato ed altre Amministrazioni pubbliche per la partecipazione al fondo di dotazione;
- ✓ Rimanenze;
- ✓ Crediti da tributi destinati al finanziamento della sanità;
- ✓ Ratei attivi;
- ✓ Risconti attivi
- ✓ Riserve da capitale
- ✓ Risultato economico dell'esercizio;
- ✓ Acconti;
- ✓ Ratei passivi;
- ✓ Contributi agli investimenti;
- ✓ Concessioni pluriennali;
- ✓ Risconti passivi;
- ✓ Conti d'ordine.

Lo scopo della contabilità finanziaria è quello di presiedere e controllare l'allocazione delle risorse finanziarie, quindi di assicurare che siano impegnate spese solo nel limite delle disponibilità acquisite: la realizzazione di un avanzo, quindi, indica che parte delle risorse non sono state spese, con la conseguenza che tale eccedenza può essere messa a disposizione nell'esercizio successivo.

Il fine della contabilità economica, invece, è quello di rilevare le variazioni che subisce il Patrimonio netto dell'ente a seguito della gestione, i costi maturati per l'utilizzo dei fattori produttivi, finalizzati a produrre i servizi che vengono offerti alla collettività e a mantenere la propria struttura organizzativa. Dal raffronto con i

ricavi di competenza dell'esercizio, realizzati attraverso la cessione dei servizi prodotti (per lo più gratuita o a prezzi definiti in funzione delle condizioni reddituali dei fruitori), la riscossione coattiva delle imposte e il trasferimento di risorse da altri enti, emerge il risultato economico che esprime il livello di equilibrio economico della gestione, cioè la sua condizione di "automantenimento" nel tempo.

I CRITERI DI VALUTAZIONE APPLICATI

Lo Stato Patrimoniale è stato predisposto applicando in maniera puntuale il disposto del Principio Contabile Applicato della Contabilità Economico-Patrimoniale e, laddove il disposto normativo non fosse esaustivo, sono stati applicati i Principi Contabili enucleati dall'Organismo Italiano per la Contabilità (OIC).

I VALORI DELLA CONTABILITÀ FINANZIARIA

La situazione patrimoniale al 31 dicembre 2024 viene valutata sulla base dei dati finanziari del Rendiconto 2024, sintetizzati nel seguente prospetto.

TIPOLOGIA	TOTALE COFI	TOTALE REGISTRAZIONI DARE	TOTALE REGISTRAZIONI AVERE	DI CUI RATEIZZATI	NETTO DA REGISTARE
01 - Accertamento	23.650.768,71	23.650.768,71	23.650.768,71	0,00	23.650.768,71
02 - Liquidazione	0,00	0,00	0,00	0,00	0,00
03 - Impegno	23.776.871,38	23.776.871,38	23.776.871,38	0,00	23.776.871,38
04 - Reversali	22.643.366,94	22.643.366,94	22.643.366,94	0,00	22.643.366,94
05 - Mandati	22.316.791,46	22.316.791,46	22.316.791,46	0,00	22.316.791,46
06 - Variazione Residuo Attivo	241.132,28	657.046,38	657.046,38	0,00	241.132,28
07 - Variazione Residuo Passi...	720.900,46	720.900,46	720.900,46	0,00	720.900,46

Le variazioni di residuo attivo hanno carattere sia positivo (incremento dei residui) che negativo (decremento dei residui), il prospetto indica il loro totale in valore assoluto.

LO STATO PATRIMONIALE

L'ATTIVO IMMOBILIZZATO – IMMOBILIZZAZIONI IMMATERIALI

Le movimentazioni iscritte tra le immobilizzazioni dello Stato Patrimoniale derivano dai movimenti contabili desumibili dalle registrazioni in Contabilità Generale (tenuta secondo il metodo della partita doppia). I beni iscritti nell'attivo immobilizzato sono stati iscritti utilizzando i criteri di valutazione previsti dal principio contabile applicato 4/3 e dall'OIC n. 24.

Il dettaglio, al netto dei fondi ammortamento, è rappresentato nella seguente tabella:

Rif. Prospetto	Rif. Piano dei Conti Integrato	Valore al 31-12-2023	Valore al 31-12-2024
BI3-Diritti di brevetto ed utilizzazione opere dell'ingegno	1.2.1.03.03.01.001-Opere dell'ingegno e Diritti d'autore	11.331,01	49.409,23
	1.2.1.03.07.01.001-Acquisto software	82.649,39	96.123,23
	2.2.3.02.02.01.001-Fondo ammortamento software	-61.066,63	-71.216,34
	2.2.3.02.04.01.001-Fondo ammortamento opere dell'ingegno e diritti d'autore	-2.266,20	-12.148,05
BI6-Immobilizzazioni in corso ed acconti	1.2.1.06.02.01.001-Software	0,00	0,00
BI9-Altre	1.2.1.99.01.01.001-Altre immobilizzazioni immateriali n.a.c.	0,00	0,00

L'ATTIVO IMMOBILIZZATO – LE IMMOBILIZZAZIONI MATERIALI

Le movimentazioni iscritte tra le immobilizzazioni dello Stato Patrimoniale derivano dai movimenti contabili desumibili dalle registrazioni in Contabilità Generale (tenuta secondo il metodo della partita doppia). I beni iscritti nell'attivo immobilizzato sono stati iscritti utilizzando i criteri di valutazione previsti dal principio contabile applicato 4/3 e dall'OIC n. 16.

Il dettaglio è rappresentato nella seguente tabella:

Rif. Prospetto	Rif. Piano dei Conti Integrato	Valore al 31-12-2023	Valore al 31-12-2024
BI1.1-Terreni	1.2.2.01.03.01.001-Terreni demaniali	7.636.002,81	7.638.882,81
BI1.2-Fabbricati	1.2.2.01.02.01.001-Altri beni immobili demaniali	2.534.341,04	2.554.907,74
	2.2.3.01.09.01.014-Fondi ammortamento di Cimiteri	-871.103,44	-947.750,68
BI1.3-Infrastrutture	1.2.2.01.01.01.001-Infrastrutture demaniali	7.515.964,06	8.637.175,65
	1.2.2.02.09.10.001-Infrastrutture idrauliche	3.791.587,00	3.868.203,08

	2.2.3.01.09.01.009-Fondi ammortamento di Infrastrutture idrauliche	-816.129,94	-932.176,01
	2.2.3.01.09.01.011-Fondi ammortamento di Infrastrutture stradali	-1.636.192,05	-1.917.807,30
BIII2.1-Terreni	1.2.2.02.13.01.001-Terreni agricoli	24.799.424,76	25.313.851,60
	1.2.2.02.13.02.001-Terreni edificabili	2.415.428,80	2.383.554,80
	1.2.2.02.13.99.999-Altri terreni n.a.c.	1.339.903,01	1.339.903,01
BIII2.2-Fabbricati	1.2.2.02.09.01.001-Fabbricati ad uso abitativo	2.549.943,30	2.549.943,30
	1.2.2.02.09.02.001-Fabbricati ad uso commerciale	2.234.542,55	2.234.542,55
	1.2.2.02.09.03.001-Fabbricati ad uso scolastico	14.632.425,79	14.648.024,39
	1.2.2.02.09.04.001-Fabbricati industriali e costruzioni leggere	2.879.630,30	2.899.656,90
	1.2.2.02.09.05.001-Fabbricati rurali	1.409.008,61	1.494.661,53
	1.2.2.02.09.07.001-Fabbricati Ospedalieri e altre strutture sanitarie	2.240.522,88	2.240.522,88
	1.2.2.02.09.16.001-Impianti sportivi	9.238.070,94	9.696.725,71
	1.2.2.02.09.18.001-Musei, teatri e biblioteche	3.133.174,78	3.133.174,78
	1.2.2.02.09.19.001-Fabbricati ad uso strumentale	18.968.036,32	19.059.201,82
	1.2.2.02.09.99.999-Beni immobili n.a.c.	5.876.927,61	5.876.927,61
	2.2.3.01.09.01.001-Fondo ammortamento di Fabbricati ad uso abitativo	-1.312.797,12	-1.354.598,93
	2.2.3.01.09.01.002-Fondi ammortamento di Fabbricati ad uso commerciale	-1.057.164,76	-1.101.855,61
	2.2.3.01.09.01.003-Fondi ammortamento di Fabbricati ad uso scolastico	-6.667.797,38	-6.958.458,60
	2.2.3.01.09.01.004-Fondi ammortamento di Fabbricati industriali e costruzioni leggere	-1.637.106,96	-1.695.100,08
	2.2.3.01.09.01.005-Fondi ammortamento di Fabbricati rurali	-674.461,23	-704.354,44
	2.2.3.01.09.01.006-Fondi ammortamento di Fabbricati Ospedalieri e altre strutture sanitarie	-1.490.232,35	-1.535.042,80
	2.2.3.01.09.01.015-Fondi ammortamento di Impianti sportivi	-4.548.180,16	-4.742.114,72
	2.2.3.01.09.01.017-Fondi ammortamento di Musei, teatri e biblioteche	-1.250.110,65	-1.312.774,15
	2.2.3.01.09.01.018-Fondi ammortamento fabbricati ad uso strumentale	-9.214.825,21	-9.596.009,24
	2.2.3.01.09.01.999-Fondi ammortamento di Beni immobili n.a.c.	-3.851.644,98	-3.969.183,53

BIII2.3-Impianti e macchinari	1.2.2.02.04.01.001-Macchinari	0,00	0,00
	1.2.2.02.04.99.001-Impianti	1.052.581,64	1.245.469,43
	2.2.3.01.04.01.002-Fondo ammortamento impianti	-585.403,87	-620.222,96
BIII2.4-Attrezzature industriali e commerciali	1.2.2.02.05.99.999-Attrezzature n.a.c.	895.285,34	1.153.414,63
	2.2.3.01.05.01.999-Fondo ammortamento attrezzature n.a.c.	-805.878,32	-826.088,82
BIII2.5-Mezzi di trasporto	1.2.2.02.01.01.001-Mezzi di trasporto stradali	0,00	0,00
	1.2.2.02.01.99.999-Mezzi di trasporto ad uso civile, di sicurezza e ordine pubblico n.a.c.	1.676.632,71	2.043.026,35
	2.2.3.01.01.01.999-Fondo ammortamento altri mezzi di trasporto ad uso civile, di sicurezza e ordine pubblico n.a.c.	-1.360.551,60	-1.520.788,36
BIII2.6-Macchine per ufficio e hardware	1.2.2.02.06.01.001-Macchine per ufficio	9.484,15	10.174,24
	1.2.2.02.07.01.001-Server	38.059,71	38.059,71
	1.2.2.02.07.02.001-Postazioni di lavoro	89.448,11	89.448,11
	1.2.2.02.07.03.001-Periferiche	61.209,06	63.218,06
	1.2.2.02.07.05.001-Tablet e dispositivi di telefonia fissa e mobile	15.139,46	15.139,46
	1.2.2.02.07.99.999-Hardware n.a.c.	87.923,52	96.080,44
	2.2.3.01.06.01.001-Fondo ammortamento macchine per ufficio	-9.484,15	-9.622,17
	2.2.3.01.07.01.001-Fondo ammortamento server	-38.059,71	-38.059,71
	2.2.3.01.07.01.002-Fondo ammortamento postazioni di lavoro	-89.448,11	-89.448,11
	2.2.3.01.07.01.003-Fondo ammortamento periferiche	-61.209,06	-61.711,31
	2.2.3.01.07.01.005-Fondo ammortamento tablet e dispositivi di telefonia fissa e mobile	-14.918,35	-15.139,46
	2.2.3.01.07.01.999-Fondo ammortamento hardware n.a.c.	-60.502,09	-74.964,61
BIII2.7-Mobili e arredi	1.2.2.02.03.01.001-Mobili e arredi per ufficio	604.303,72	604.303,72
	1.2.2.02.03.02.001-Mobili e arredi per alloggi e pertinenze	0,00	0,00
	1.2.2.02.03.99.001-Mobili e arredi n.a.c.	1.347.888,35	1.438.221,66
	2.2.3.01.03.01.001-Fondo ammortamento mobili e arredi per ufficio	-601.875,57	-602.338,07
	2.2.3.01.03.01.999-Fondo ammortamento mobili e arredi n.a.c.	-1.119.961,83	-1.160.204,79

BIII2.99-Altri beni materiali	1.2.2.02.08.01.001-Armi leggere ad uso civile e per ordine pubblico e sicurezza	7.379,00	7.379,00
	1.2.2.02.12.01.001-Materiale bibliografico	8.988,37	13.887,63
	1.2.2.02.12.99.999-Altri beni materiali diversi	939.637,57	939.790,25
	2.2.3.01.08.01.001-Fondo ammortamento armi leggere ad uso civile e per ordine pubblico e sicurezza	-7.379,00	-7.379,00
	2.2.3.01.99.01.001-Fondo ammortamento di materiale bibliografico	-565,28	-1.259,68
	2.2.3.01.99.01.999-Fondo ammortamento di altri beni materiali diversi	-928.602,75	-935.244,50
BIII3-Immobilizzazioni in corso ed acconti	1.2.2.04.02.01.001-Immobilizzazioni materiali in costruzione	906.847,21	1.549.021,40

L'ATTIVO IMMOBILIZZATO – LE IMMOBILIZZAZIONI FINANZIARIE

Le immobilizzazioni finanziarie sono costituite dalle quote di partecipazioni in società, enti, fondazioni oltre ai crediti di finanziamento in essere.

Il dettaglio è rappresentato nella seguente tabella:

Rif. Prospetto	Rif. Piano dei Conti Integrato	Valore al 31-12-2023	Valore al 31-12-2024
BIV1b-impresе partecipate	1.2.3.01.08.01.001-Partecipazioni in imprese partecipate non incluse in Amministrazioni pubbliche	3.243.639,96	3.243.639,96
BIV1c-altri soggetti	1.2.3.01.11.01.001-Partecipazioni in altre Istituzioni sociali private	36.621,72	36.621,72

Le partecipazioni finanziarie sono state valutate utilizzando il metodo del Patrimonio Netto il cui dettaglio è rappresentato dalla seguente tabella:

Rif. Piano Finanziario	Denominazione società	% Partecipazione 2024	Valore 01/01/2024	Valore 31/12/2024
1.2.3.01.08.01.001 Partecipazioni in imprese partecipate non incluse nelle Amministrazioni locali	FUNIVIE MADONNA DI CAMPIGLIO SPA	0,00025%	235,98	235,98
	FUNIVIE PINZOLO SPA	9,03000%	2.901.047,27	2.901.047,27
	BIORENDENA SRL	22,50000%	56.763,68	56.763,68
	EMMECI GROUP SPA	8,25000%	0,00	0,00
	MADONNA DI CAMPIGLIO PINZOLO VAL RENDENA AZIENDA PER IL TURISMO SPA	11,89100%	57.730,62	57.730,62
	CONSORZIO DEI COMUNI TARENTINI SOC. COOP.	0,54000%	17.104,09	17.104,09

	GIUDICARIE GAS SPA	2,45000%	77.290,74	77.290,74
	GEAS SPA	4,87840%	64.602,90	64.602,90
	PRIMIERO ENERGIA SPA	0,11780%	53.886,44	53.886,44
	TREGAS - TRENINO RETI GAS	0,02000%	0,00	0,00
	RENDENA GOLF SPA	4,19000%	0,00	0,00
	TERME VAL RENDENA SPA	10,88000%	7.141,96	7.141,96
	TRENINO RISCOSSIONI SPA	0,03010%	1.345,86	1.345,86
	TRENINO DIGITALE SPA	0,01450%	6.187,76	6.187,76
	TRENINO TRASPORTI	0,00042%	302,66	302,66
1.2.3.01.11.01.001 Partecipazioni in altre istituzioni sociali private	SCUOLA MUSICALE DELLE GIUDICARIE SOC. COOP.	27,00000%	36.621,72	36.621,72

I CREDITI

Rif. Prospetto	Rif. Piano dei Conti Integrato	Valore al 31-12-2023	Valore al 31-12-2024
CII1b-Altri crediti da tributi	1.3.2.01.01.01.006-Crediti da riscossione Imposta municipale propria	806.936,63	1.145.440,68
	1.3.2.01.01.01.099-Crediti da riscossione Altre imposte, tasse e proventi assimilati n.a.c.	0,00	0,00
	1.3.2.01.01.05.001-Crediti da riscossione di imposte di natura corrente per conto di terzi	45.706,52	45.706,52
	2.2.4.01.01.01.101-Fondo svalutazione crediti - IMU	-46.357,43	-202.833,35
CII2a-verso amministrazioni pubbliche	1.3.2.03.01.01.001-Crediti per Trasferimenti correnti da Ministeri	42.946,36	40.531,36
	1.3.2.03.01.01.003-Crediti per Trasferimenti correnti da Presidenza del Consiglio dei Ministri	101.159,00	0,00
	1.3.2.03.01.01.012-Crediti per Trasferimenti correnti da enti centrali produttori di servizi assistenziali, ricreativi e culturali	0,00	0,00
	1.3.2.03.01.02.001-Crediti per Trasferimenti correnti da Regioni e province autonome	1.382.692,84	598.494,98
	1.3.2.03.01.02.002-Crediti per Trasferimenti correnti da Province	21.497,86	0,00
	1.3.2.03.01.02.003-Crediti per Trasferimenti correnti da Comuni	243.114,10	226.238,63
	1.3.2.03.01.02.018-Crediti per	0,00	0,00

	Trasferimenti correnti da Consorzi di enti locali		
	1.3.2.04.01.01.001-Crediti da Contributi agli investimenti da Ministeri	204.922,00	204.922,00
	1.3.2.04.01.01.999-Crediti da Contributi agli investimenti da altre Amministrazioni Centrali n.a.c.	3.558,98	3.558,98
	1.3.2.04.01.02.001-Crediti da Contributi agli investimenti da Regioni e province autonome	1.017.592,32	1.380.801,92
	1.3.2.04.01.02.002-Crediti da Contributi agli investimenti da Province	3.097.422,57	3.097.422,57
	1.3.2.04.01.02.003-Crediti da Contributi agli investimenti da Comuni	13.671,01	13.671,01
	1.3.2.04.01.02.006-Crediti da Contributi agli investimenti da Comunità Montane	2.968.342,53	2.968.342,53
	1.3.2.04.01.02.018-Crediti da Contributi agli investimenti da Consorzi di enti locali	4.352.968,98	5.462.424,98
	1.3.2.04.01.02.999-Crediti da Contributi agli investimenti da altre Amministrazioni Locali n.a.c.	533.317,06	533.317,06
	1.3.2.05.01.02.003-Crediti da Trasferimenti in conto capitale per assunzione di debiti dell'amministrazione da parte di Comuni	0,00	0,00
	1.3.2.05.13.01.999-Crediti da Altri trasferimenti in conto capitale da altre Amministrazioni Centrali n.a.c.	114.113,45	112.138,35
	1.3.2.05.13.02.001-Crediti da Altri trasferimenti in conto capitale da Regioni e province autonome	0,00	264.732,18
	1.3.2.05.13.02.002-Crediti da Altri trasferimenti in conto capitale da Province	373.000,00	373.000,00
	1.3.2.05.13.02.003-Crediti da Altri trasferimenti in conto capitale da Comuni	0,00	0,00
CI12d-verso altri soggetti	1.3.2.05.16.03.999-Crediti da Altri trasferimenti in conto capitale da altre Imprese	26.845,30	26.845,30
CI13-Verso clienti ed utenti	1.3.2.02.01.02.001-Crediti derivanti dalla vendita di servizi	1.275.411,16	1.298.854,59
	1.3.2.02.02.01.001-Crediti da fitti, noleggi e locazioni	460.711,03	274.857,92
	1.3.2.02.03.01.001-Crediti da canoni, concessioni, diritti reali di godimento e servitù onerose	19.349,40	8.576,77
	1.3.2.02.05.02.001-Crediti verso famiglie derivanti dall'attività di controllo e	1.868,50	0,00

	repressione delle irregolarità e degli illeciti		
	1.3.2.02.05.03.001-Crediti verso imprese derivanti dall'attività di controllo e repressione delle irregolarità e degli illeciti	0,00	0,00
	1.3.2.02.06.04.001-Crediti da Alienazione di Macchinari	0,00	0,00
	1.3.2.02.07.01.001-Crediti da Cessione di Terreni agricoli	0,00	0,00
	1.3.2.02.07.01.002-Crediti da Cessione di Terreni edificabili	94.222,06	98.465,24
	1.3.2.02.07.01.999-Crediti da Cessione di terreni n.a.c.	61.105,00	61.105,00
	2.2.4.01.01.01.105-Fondo svalutazione crediti - vendita di servizi	-261.308,03	-268.902,20
CII4b-per attività svolta per c/terzi	1.3.2.08.05.02.001-Crediti per acquisto di servizi per conto di terzi	0,00	0,00
CII4c-altri	1.3.2.07.03.03.001-Interessi attivi da depositi bancari o postali	0,00	0,00
	1.3.2.07.03.14.002-Crediti per dividendi da imprese partecipate non incluse nella amministrazioni pubbliche	0,00	0,00
	1.3.2.07.03.14.999-Crediti per dividendi da altre imprese non incluse nella amministrazioni pubbliche	0,00	0,00
	1.3.2.08.04.02.001-Crediti per altri utili e avanzi	996,02	0,00
	1.3.2.08.04.04.001-Crediti da Indennizzi di assicurazione su beni immobili	0,00	0,00
	1.3.2.08.04.04.002-Crediti da Indennizzi di assicurazione su beni mobili	0,00	0,00
	1.3.2.08.04.04.003-Crediti da Altri indennizzi di assicurazione contro i danni	0,00	0,00
	1.3.2.08.04.06.001-Crediti da rimborsi, recuperi e restituzioni di somme non dovute o incassate in eccesso da Amministrazioni Centrali	0,00	0,00
	1.3.2.08.04.06.002-Crediti da rimborsi, recuperi e restituzioni di somme non dovute o incassate in eccesso da Amministrazioni Locali	653,44	322,24
	1.3.2.08.04.06.005-Crediti da rimborsi, recuperi e restituzioni di somme non dovute o incassate in eccesso da Imprese	0,00	0,00
	1.3.2.08.04.08.001-Fondi incentivanti il personale (legge Merloni)	0,00	0,00
	1.3.2.08.04.10.001-Crediti da permessi di	107.855,00	80,00

	costruire		
	1.3.2.08.04.11.001-Depositi cauzionali presso terzi	4.649,60	64.949,60
	1.3.2.08.04.99.001-Crediti diversi	1.040.137,61	878.235,41

Il valore dei crediti iscritti nello stato patrimoniale, al netto del Fondo Svalutazione Crediti, corrisponde allo stock di residui da riportare del conto di bilancio. Inoltre, il totale dei residui attivi rettificati coincide con i crediti lordi dello Stato Patrimoniale, come dettagliatamente indicato dal seguente prospetto.

Descrizione	Importo	Descrizione	Importo
Totale Residui attivi (a)	19.183.035,82	Crediti dello Stato Patrimoniale (g)	18.711.300,27
Residui attivi riguardanti entrate giacenti presso depositi bancari e postali (b)	0,00	Fondo svalutazione crediti (h)	471.735,55
Accertamenti pluriennali partite finanziarie (c)	0,00	Credito IVA (i)	0,00
Crediti stralciati dal conto del bilancio (d)	0,00	Crediti immobilizzati (l)	0,00
di cui rateizzati (e)	0,00	Totale crediti al lordo (m=g+h-i+l)	19.183.035,82
Totale Residui attivi rettificati (f=a-b+c+d+e)	19.183.035,82	differenza (n=f-m)	0,00

DISPONIBILITÀ LIQUIDE

Il valore coincide con il saldo del conto di tesoreria e con l'importo dei mutui concessi da Cassa Depositi e Prestiti erogati, ma non utilizzati. Il dettaglio è rappresentato dalla seguente tabella:

Rif. Prospetto	Rif. Piano dei Conti Integrato	Valore al 31-12-2023	Valore al 31-12-2024
CIV1a-Istituto tesoriere	1.3.4.01.01.01.001-Istituto tesoriere/cassiere	9.334.047,52	9.660.623,00
	1.3.4.01.01.01.002-Istituto tesoriere/cassiere per fondi vincolati (solo enti locali)	0,00	0,00
CIV3-Denaro e valori in cassa	1.3.4.04.01.01.001-Denaro e valori in cassa	0,00	0,00

IL PATRIMONIO NETTO

Il dettaglio è rappresentato da:

Rif. Prospetto	Rif. Piano dei Conti Integrato	Valore al	Valore al
----------------	--------------------------------	-----------	-----------

		31-12-2023	31-12-2024
AI-Fondo di dotazione	2.1.1.02.01.01.001-Fondo di dotazione	35.627.548,79	35.627.548,79
Allc-da permessi di costruire	2.1.2.03.01.01.001-Riserve da permessi di costruire	2.400.572,56	2.867.743,15
Alld-riserve indisponibili per beni demaniali e patrimoniali indisponibili e per i beni culturali	2.1.2.04.02.01.001-Riserve indisponibili per beni demaniali e patrimoniali indisponibili e per i beni culturali	48.795.324,78	49.193.937,21
Alle-altre riserve indisponibili	2.1.2.04.03.01.001-Riserve indisponibili derivanti da partecipazioni senza valore di liquidazione	36.621,72	36.621,72
Allf-altre riserve disponibili	2.1.2.04.99.01.001-Altre riserve distintamente indicate n.a.c.	497.095,34	98.482,91
AIV-Risultati economici di esercizi precedenti	2.1.5.01.01.01.001-Risultati economici positivi/negativi portati a nuovo	-2.620.851,72	-2.269.972,33

I FONDI

Il valore dei fondi corrisponde alle quote accantonate del risultato di amministrazione, al netto del Fondo Svalutazione Crediti che è stato iscritto quale rettifica del valore dei crediti cui riferisce.

Rif. Prospetto	Rif. Piano dei Conti Integrato	Valore al 31-12-2023	Valore al 31-12-2024
BI3-Altri	2.2.9.99.01.01.001-Fondo perdite società partecipate	50.000,00	86.000,00
	2.2.9.99.99.99.999-Altri fondi	1.125.272,00	1.382.121,50
C)TRATTAMENTO DI FINE RAPPORTO	2.3.1.01.01.01.001-Fondo per trattamento fine rapporto	300.000,00	490.000,00

I DEBITI DI FINANZIAMENTO

I debiti di finanziamento iscritti nel passivo dello Stato Patrimoniale coincidono con il valore residuo dei Mutui Passivi contratti con la Cassa Depositi o altri istituti finanziari, dei Prestiti Obbligazionari e dei contratti di Leasing Finanziario ancora in essere.

Il dettaglio è rappresentato dalla seguente tabella:

Rif. Prospetto	Rif. Piano dei Conti Integrato	Valore al 31-12-2023	Valore al 31-12-2024
DI1b-v/ altre amministrazioni pubbliche	2.4.1.03.04.01.999-Mutui e altri finanziamenti a medio lungo termine da altre Amministrazioni Centrali n.a.c.	0,00	0,00
	2.4.1.03.04.02.001-Mutui e altri finanziamenti a medio lungo termine da Regioni e province autonome	3.104.393,24	2.483.514,66
DI1d-verso altri finanziatori	2.4.1.04.03.03.001-Finanziamenti a medio / lungo termine da altre Imprese	0,00	0,00

	2.4.1.04.07.99.001-Debiti per interessi passivi su finanziamenti a medio lungo termine pagati ad altre imprese	0,00	0,00
--	--	------	------

I DEBITI DI FUNZIONAMENTO

Sono iscritti a Stato Patrimoniale tutti i debiti effettivamente esigibili dell'ente, ancorché presunti, il cui valore coincide con l'importo dei residui passivi risultante dal conto di bilancio, a cui si aggiungono rettifiche quali i debiti fuori bilancio rateizzati, i debiti IVA, etc...

Rif. Prospetto	Rif. Piano dei Conti Integrato	Valore al 31-12-2023	Valore al 31-12-2024
DI2-Debiti verso fornitori	2.4.2.01.01.01.001-Debiti verso fornitori	2.036.483,16	2.293.547,48
DI4b-altre amministrazioni pubbliche	2.4.3.02.01.01.001-Debiti per Trasferimenti correnti a Ministeri	0,00	0,00
	2.4.3.02.01.02.001-Debiti per Trasferimenti correnti a Regioni e province autonome	813,05	271,61
	2.4.3.02.01.02.002-Debiti per Trasferimenti correnti a Province	0,00	0,00
	2.4.3.02.01.02.003-Debiti per Trasferimenti correnti a Comuni	92.981,82	1.318,32
	2.4.3.02.01.02.009-Debiti per Trasferimenti correnti a Parchi nazionali e consorzi ed enti autonomi gestori di parchi e aree naturali protette	0,00	0,00
	2.4.3.02.01.02.014-Debiti per Trasferimenti correnti a Istituti di ricovero e cura a carattere scientifico pubblici n.a.f.	0,00	0,00
	2.4.3.02.01.02.019-Debiti per Trasferimenti correnti a Fondazioni e istituzioni liriche locali e a Teatri stabili di iniziativa pubblica	53.253,13	0,00
	2.4.3.02.01.02.999-Debiti per Trasferimenti correnti a altre Amministrazioni Locali n.a.c.	0,00	1.166,39
	2.4.3.04.01.02.003-Debiti per Contributi agli investimenti a Comuni	0,00	20.000,00
	2.4.3.04.01.02.014-Debiti per Contributi agli investimenti a Istituti di ricovero e cura a carattere scientifico pubblici	0,00	500.000,00
DI4e-altri soggetti	2.4.3.02.99.05.001-Debiti verso famiglie per pagamento retribuzioni servizio civile	2.170,00	90,00
	2.4.3.02.99.05.999-Debiti verso famiglie dovuti a titolo di trasferimenti n.a.c.	495.810,70	448.019,15
	2.4.3.02.99.07.001-Debiti per	0,00	0,00

	Trasferimenti correnti a Istituzioni Sociali Private		
	2.4.3.04.99.01.001-Debiti per Contributi agli investimenti a Famiglie	22.066,75	36.193,19
	2.4.3.04.99.03.001-Debiti per Contributi agli investimenti a Istituzioni Sociali Private	0,00	185.622,88
DI5a-tributari	2.4.5.01.01.01.001-Imposta regionale sulle attività produttive (IRAP)	6.674,65	24.098,44
	2.4.5.01.02.01.001-Imposta di registro e di bollo	606,25	606,25
	2.4.5.01.09.01.001-Tassa di circolazione dei veicoli a motore (tassa automobilistica)	0,00	0,00
	2.4.5.01.99.01.001-Imposte, tasse e proventi assimilati a carico dell'ente n.a.c.	271.874,73	156.860,90
	2.4.5.04.01.01.001-Debiti per Versamenti di imposte e tasse di natura corrente riscosse per conto di terzi	31,65	31,65
	2.4.5.05.01.01.001-Debiti per ritenuta del 4% sui contributi pubblici	33.244,16	33.244,16
	2.4.5.05.02.01.001-Ritenute erariali su redditi da lavoro dipendente per conto terzi	67.967,94	129.098,30
	2.4.5.05.03.01.001-Ritenute erariali su redditi da lavoro autonomo per conto terzi	0,00	15.845,53
	2.4.5.05.04.01.002-Debito per scissione IVA da pagare mensilmente	40.282,29	221.022,04
	2.4.5.06.01.01.001-IVA a debito	0,00	0,00
	2.4.5.06.03.01.001-Erario c/IVA	29.392,08	8.477,06
DI5b-verso istituti di previdenza e sicurezza sociale	2.4.6.01.01.01.001-Contributi obbligatori per il personale	70,65	102.962,19
	2.4.6.01.02.01.001-Contributi previdenza complementare	0,00	19.646,48
	2.4.6.01.99.01.001-Altri contributi sociali effettivi n.a.c.	87.819,12	22.384,14
	2.4.6.02.01.01.001-Ritenute previdenziali e assistenziali su redditi da lavoro dipendente per conto terzi	0,00	0,00
	2.4.6.02.01.02.001-Versamenti di ritenute previdenziali e assistenziali su Redditi da lavoro dipendente riscosse per conto terzi	2.353,35	26.438,47
DI5d-altri	2.4.7.01.01.01.001-Debiti per arretrati per anni precedenti corrisposti al personale a tempo indeterminato	119.711,23	28.521,54
	2.4.7.01.02.01.001-Debiti per stipendi al personale a tempo indeterminato	14.359,49	0,00

	2.4.7.01.03.01.001-Debiti per straordinario da corrispondere al personale a tempo indeterminato	50.269,69	17.669,08
	2.4.7.01.04.01.001-Debiti per compensi per la produttività e altre indennità per il personale non dirigente a tempo indeterminato	15.573,98	95.132,63
	2.4.7.01.05.01.001-Debiti per arretrati per anni precedenti corrisposti al personale a tempo determinato	707,37	0,00
	2.4.7.01.06.01.001-Debiti per stipendi al personale a tempo determinato	0,00	0,00
	2.4.7.01.07.01.001-Debiti per straordinario da corrispondere al personale a tempo determinato	0,00	0,00
	2.4.7.01.08.01.001-Debiti per compensi per la produttività e altre indennità per il personale non dirigente a tempo determinato	0,00	10.200,00
	2.4.7.01.09.01.001-Debiti per assegni di ricerca	107,37	0,00
	2.4.7.01.14.01.001-Rimborso per viaggio e trasloco	0,00	0,00
	2.4.7.01.15.01.001-Indennità di missione e di trasferta	0,00	0,00
	2.4.7.01.99.99.999-Altri debiti verso il personale dipendente	0,00	0,00
	2.4.7.02.01.01.001-Debiti per erogazione indennità agli organi istituzionali dell'amministrazione	0,00	5.561,63
	2.4.7.02.02.01.001-Debiti per erogazione rimborsi agli organi istituzionali dell'amministrazione	2.100,00	524,96
	2.4.7.03.01.01.001-Debiti verso organi e incarichi istituzionali dell'amministrazione	6.732,00	160,00
	2.4.7.03.03.01.001-Debiti verso creditori diversi per servizi finanziari	0,00	305,00
	2.4.7.03.04.01.001-Debiti verso creditori diversi per altri servizi	118.011,30	185.399,72
	2.4.7.04.01.02.001-Rimborsi in conto capitale a Imprese di somme non dovute o incassate in eccesso	0,00	107,72
	2.4.7.04.03.01.001-Debiti verso collaboratori occasionali, continuativi ed altre forme di collaborazione	104.823,31	313.046,78
	2.4.7.04.04.01.001-Debiti verso terzi per costi di personale comandato	7.000,00	0,00
	2.4.7.04.06.01.001-Debiti per sanzioni	0,00	0,00

	2.4.7.04.07.01.002-Rimborsi di parte corrente ad Amministrazioni Locali di somme non dovute o incassate in eccesso	0,00	0,00
	2.4.7.04.13.01.001-Altre ritenute diverse dalle ritenute erariali e previdenziali	8.800,75	13.512,32
	2.4.7.04.99.99.999-Altri debiti n.a.c.	1.024.320,16	848.944,87

Non vengono rilevati debiti di durata superiore a 5 anni, debiti assistiti da garanzie reali su beni dell'ente o impegni non risultanti dallo Stato patrimoniale. Il totale dei residui passivi rettificati corrisponde al totale dei debiti dello Stato patrimoniale al netto del debito IVA, come indicato del seguente prospetto:

Descrizione	Importo
Totale Residui passivi (a)	5.766.030,88
Totale Impegni pluriennali partite finanziarie (b)	0,00
Totale Residui passivi rettificati (c=a+b)	5.766.030,88

Descrizione	Importo
Debiti dello Stato Patrimoniale (d)	8.249.545,54
Debito IVA (e)	0,00
Valore Residui BOC, Mutui CDP e ADL (f)	2.483.514,66
Totale debiti al netto (g=d-e-f)	5.766.030,88
differenza (m=c-g)	0,00

RATEI E RISCONTI PASSIVI E CONTRIBUTI AGLI INVESTIMENTI

In questa voce patrimoniale è stata rappresentata la principale novità derivante dall'applicazione dei principi contabili enunciati nell'allegato 4/3 del decreto legislativo 23 giugno 2011 n. 118.

Il dettaglio è rappresentato da:

Rif. Prospetto	Rif. Piano dei Conti Integrato	Valore al 31-12-2023	Valore al 31-12-2024
EII1a-da altre amministrazioni pubbliche	2.5.3.01.01.01.001-Contributi agli investimenti da Ministeri	284.922,00	328.223,56
	2.5.3.01.01.01.999-Contributi agli investimenti da altre Amministrazioni Centrali n.a.c.	77.377,49	75.829,94
	2.5.3.01.01.02.001-Contributi agli investimenti da Regioni e province autonome	7.461.890,75	7.668.598,34
	2.5.3.01.01.02.002-Contributi agli investimenti da Province	1.499.610,70	1.469.618,49
	2.5.3.01.01.02.003-Contributi agli investimenti da Comuni	47.085,35	46.143,64

	2.5.3.01.01.02.006-Contributi agli investimenti da Comunità Montane	2.968.342,53	2.908.975,68
	2.5.3.01.01.02.018-Contributi agli investimenti da Consorzi di enti locali	4.069.753,22	5.075.625,04
	2.5.3.01.01.02.999-Contributi agli investimenti da altre Amministrazioni Locali n.a.c.	536.843,32	526.106,45